


С. Исломов, К. Обидова,
М. Рӯзиева, Р. Аҳмадҷонова

КАСБУ ҲУНАР

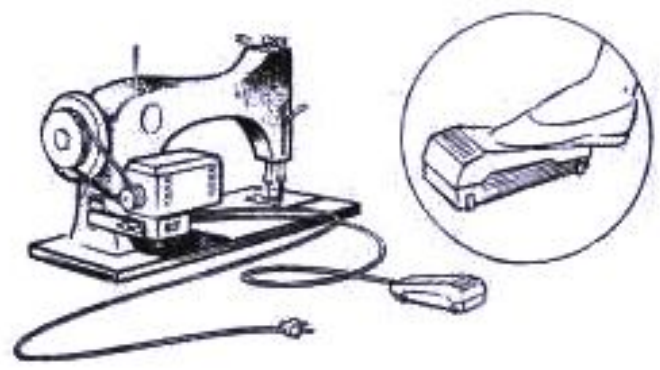
(барои духтарон)



**Асбобҳо барои
дарздӯзи дастӣ**



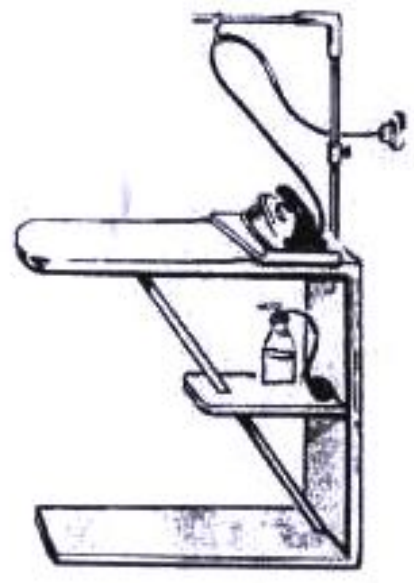
Мошини дарздӯзи барқӣ





Дарзмолҳои барқӣ



Тахтаи дарзмолкунӣ



Консервонии маҳсулот



Асбобҳои ошхона



С. Исломов, К. Обидова,
М. Рӯзиева, Р. Аҳмадҷонова

КАСБУ ҲУНАР

(Барои духтарон)

Китоби дарсӣ
барои синфи

7

*Ҳайати мушоваран Вазорати маорифи
Ҷумҳурии Тоҷикистон ба ҷоп тавсия кардааст*

PLEIADES
PUBLISHING, INC.
2004

ББК 74. 269

И - 16

Исломов С., Обидова К., Рӯзиева М., Аҳмадҷонова Р.

Касбу ҳунар (Барои духтарон), китоби дарсӣ барои синфи 7-ум.
Душанбе. Соли 2004, 152 саҳифа.

Ин китоб дар доираи Лоиҳаи таҷдиди сектори иҷтимоӣ тавассути маблағҳои қарзи Бонки Осӣёии Тараққиёт ва Ҳукумати Ҷумҳурии Тоҷикистон нашр шудааст.

№	Ному насаби хонанда	Синф	Соли хониш	Ҳолати китоб (баҳои китобдор)	
				Аввали сол	Охири сол

Муаллимони мӯхтарам!

Хоҳишмандем фикру мулоҳизаҳои худро оид ба мазмуни китоби мазкур ба нишони 734024, ш. Душанбе, кӯчаи Айнӣ 45, Пажӯҳишгоҳи улуми педагогии Тоҷикистон ирсол намоед.

ISBN 1 - 931938 - 25 - 3

© "САҲБО" 2004

© PLEIADES PUBLISHING, INC.

МАШҒУЛИЯТҲОИ МУҚАДДИМАВӢ

Хонаи мо, гигиенаи хонадорӣ

Гигиенаи асосии хона тозагӣ ва тартибот мебошад. Хонаро бо мебелҳо пур кардан лозим нест, зеро рӯбучини онро мушкил мекунад ва боиси чамъ шудани чанг мегардад.

Барои тоза нигоҳ доштани хона ҳар рӯз чанги онро тоза карда, фарши онро бо шёткаи намнок рӯфтани ва тирезахоро зуд-зуд шустан лозим аст. Мебелҳои мулоим ва қолинхоро бо чангкашак тоза кардан беҳтар аст. Барои он ки ҳавои хона доим тоза бошад, бодпарвои тирезаро кушода, хонаро ҳар рӯз ду маротиба – пагоҳӣ, хангоми хонагундорӣ ва шабона 30 дақиқа шамол медиҳанд. Тобистон тирезаро кушода мемонанд. Агар дар хона бачаҳо, мӯйсафедон, шахсони бемор бошанд, хонаро боэҳтиёт шамол медиҳанд.

Хонаҳо мувофиқи истифодабарӣ якчанд вазифаро иҷро мекунанд. Дар вақти истифода кардани ҳуҷра, матбах қоидаҳои санитарӣ-гигиенӣ, талаботи техникаи беҳатариро риоя кардан лозим аст. Матбах, зарфҳои таомпазӣ, ҷиҳози ошхона (дастархон, сачоқҳо, дегпӯшак, ҷойникпӯшак, ҷойникмонак, дастпӯшак барои корҳои ошхона, пешдоман, сарбандак ва ғайраҳо) бояд доим тоза бошанд. Дар он ҷо нонхӯрак, магасҳо набошанд, онҳоро сари вақт бо хока ё маҳлули махсус нест кардан лозим аст.

Ҳуҷраи бачагон. Ҳуҷраи бачагон алоҳида, равшан, аз тарафи офтобрӯя бошад, беҳтар аст. Ҳуҷраи бачагонро барои хоб, машк (бозӣ) кардан, расм кашидан истифода мебаранд. Бачагони синнашон калонтар метавонанд дар ҳуҷраи худ мусикӣ гӯш кунанд, ба суратгирӣ ва радиосозӣ, сохтани моделҳои гуногун машғул шаванд. Бинобар ин хонаро ҳаво дода, ба тозагии он риоя кардан ва дар вақти муайян бо маҳлулҳои махсус ва латтаи тар пок кардан, ба тартиб даровардани ҳуди бачагон ва назорати модарон зарур аст.



Расми 1:

а – маҷмӯи мебелҳо барои наврасон; б – интерйери матбах

Нигоҳубини либос

Маданияти либоспӯшӣ маҳорати нигоҳубини либосро низ дар бар мегирад. Касе, ки либосро нағз пӯшидан мехоҳад, бояд хушсалиқа ва озода бошад. Либоси дарзмол (уту) накардаю доғдор ё либоси гиребонаш чиркину фарсударо пӯшидан мумкин нест. Ҳамеша аз тугмаҳо хабардор шуда, ҷойҳои даридани либосро сари вақт дӯхтан лозим аст. Агар зарур бошад, ҷокҳои либосро дӯхтан, ҷойҳои тугмаро бо порчаҳои саҳт мустаҳкам кардан, ба зер багал ва оринҷи либоси харрӯзаи трикотаҷӣ чарм дӯхтан лозим аст.

Барои он ки шим ё доман (юбка) гичим нашавад, онро сари вақт дарзмол кардан ва баъд аз 2 – 3 рӯзи пӯшидан “дам додан” лозим аст. Ин ба дигар намуди либос, хусусан аз матоъҳои пашмӣ ва нахҳои химиявӣ дахл дорад, зеро онҳо бӯй (масалан дуди тамоку ва гайраро) ба худ мекашанд. Барои доман ва шим либосовезакҳои махсус заруранд. Аз болои пӯшоки гиребонаш мӯинадор ё палтои мӯина либоси дигар овехтан мумкин нест. Агар онҳо тар шаванд, дар назди оташ ё дар болои кубурчаҳои оби гарм хушк кардан мумкин нест, чунки мӯи онҳо кучала мезанад. Либосҳои аз матоъҳои пашмӣ дӯхташударо пас аз шустан дар назди оташ ва дар болои кубурчаҳои оби гарм хушк кардан мумкин нест, чунки рангашон баромада ба якдигар

мезанад. Хангоми иваз шудани фаслҳои сол либосҳо, яъне палто, каллапӯш, чемперро ба тартиб овардан (тоза кардан, шустан, дарзмол кардан), бо диққат таҳ карда, ба онҳо доруҳои зидди куяро дар коғаз печонда мондан ва то мавсими оянда дар ҷои махсус гузоштан лозим аст.

Ба маснуоти патдор (масалан, болиштҳо, бистарҳои патдор) бештар аҳамият диҳед. Барои набаромадани пати болишт чилди дуқабата кардан лозим (ба ғайр аз чилди болишти ҳар ҳафта ивазкунанда) аст. Маснуоти патдорро гоҳ-гоҳ офтоб дода, аз намнокӣ эмин доштан лозим аст. Албатта, ҳар як шахс бояд гигиенаи шахсии худро риоя кунад, баданро тоза нигоҳ дорад, либосҳои тағ, сабук, рахти хоб доим дар ҳолати тоза бошанд. Умуман дар вақти риоя кардани гигиенаи хона ба гигиенаи шахсӣ аҳамият додан шарт ва зарур аст.



*Расми 2.
Интерйери хонаи хоб*

Нигоҳубини мӯй

Мӯй аз ду қисм иборат аст: тана ва реша. Ҳар мӯй давраи муайяни сабзиш дорад ва баъд мерезад. Мӯи сар аз хама тез ва абрӯвон аз хама суст месабзад.

Мӯй ҳамеша мерезад. Мӯй қобилияти сабзишашро гум карда, чанд муддат дар қабати пӯст меистад, вале аз таъсири механикӣ ҳангоми шустан, шона кардан ба осонӣ меафтад. Ба ҷои мӯи рехта мӯи нав мебарояд. Бисёр рехтани мӯй аксар вақт ба бемориҳои сироятӣ вобаста аст. Бинобар ин ҳангоми бисёр рехтани мӯй ба духтур муроҷиат кардан лозим аст.

Сарро бо оби гарм, беҳтараш бо оби равон бояд шуст; агар об дурушт бошад, оби борон ё оби ҷӯшидаро истифода кардан мувофиқи мақсад аст. Оби дуруштро бо роҳи илова кардани содаи хӯроқӣ (дар 1 л об 1/2 қошукча) нарм бояд кард. Мӯи солихро дар 7 рӯз, мӯи хушкро дар 7 ва 10 ва мӯи рағаниро дар 5 – 7 рӯз 1 маротиба шустан лозим аст. Барои шустани мӯи солим истифодаи собунҳои “Детское”, “Любимое”, “Косметическое” ва шампуни ба ҳамин мӯй мувофиқ беҳтар аст. Мӯйро бо собуни ҷомашӯй шустан тавсия намешавад. Баъди тоза шустани сар агар ба об ҷавҳари лиму ё сирко (1 қошукча дар 1 л об) андохта, мӯйро об гардонед, чилодор, нарм ва абрешиммонанд мешавад.

Мӯи хушкро бо собунҳои серравған – “Косметическое”, “Ланолиновое”, инчунин шампуни мӯй шустан беҳтар аст; ҷурғот ё зардии тухмро низ истифода бурдан мувофиқ аст. Ҷурғотро ба пӯсти сар ва мӯй молида, сарро мебанданд ва баъди 5 – 10 дақиқа бо оби гарм нағз мешӯянд; зардии 1 – 2 тухмро ба тағорачае, ки камтар об дорад, андохта лат зада, сарро мешӯянд; баъд сарро бо оби гарм обгардон мекунанд. Мӯйро баъд аз шустан обгардон мекунанд. Мӯйро баъди шустан бо сачоқи нарм хушк кардан беҳтар аст. Ба мӯи хушк чанд соат қабл аз шустан рағани растанӣ (рағани беданҷир ё мушхор) молідан аҳамияти калон дорад.

Мӯи кӯтохро аз решааш ва мӯи дарозро аз нӯғаш сар карда шона бояд кард. Мӯйро бо ҷӯткаи сар шона кардан

беҳтар аст. Он бояд дурушт бошад, вале ба сар нахалад. Шона ва чўткаи каси дигарро истифода бурдан норавост.

Мўйро бо мақсади гигиенӣ ва эстетикӣ (на барои беҳтар кардани сабзиш) қайчӣ мезананд. Тарошидани сар низ



*Расми 3.
Орошии мўй*

мўйро аз рехтан эмин намедорад. Аз таъсири офтоб, шамол, оби баҳр, чангу губор ва ғайра мўй тира, хушк, мўрт шуда, рангаш тағйир меёбад. Хунукӣ низ ба сар таъсири манфӣ мерасонад, бинобар ин дар сармо бо каллапӯш гаштан лозим аст. Ҳангоми кори чангу губорнок дар сар рўймолча бастан даркор.

Нигоҳубини кўдаки ширмак ва аз шир баромада

Таваллуд шудани фарзанд дар ҳар хона ин хурсандии калон аст ва ба аҳлу тифоқ зиндагонӣ кардани оила кўмак мерасонад. Таваллуд шудани фарзанд шумораи аҳолиро зиёд мекунад. Ин проблемаи на фақат оила, балки давлат ҳам аст. Бинобар ин барои масъалаи танзими оиларо ҳал кардан Президенти Ҷумҳурии Тоҷикистон Э.Ш. Раҳмонов қарорҳо ба тасвиб расонида, ғамхориҳои зиёд карда истодаанд.

Барои кўдаки навзод хонаи алоҳида ё гўшаи алоҳида тайёр кардан лозим аст. Чизҳои нолозимро аз он ҷо гиред. Барои кўдаки навзод кати махсуси хоб мавҷуд аст, ки қисми пешаш поячаи махсус ва дар болояш қасқони доирашакл дорад. Аз қасқон тўр гузаронида мешавад, то ин ки дар вақти хоб катро пурра пӯшонад. Дар даруни кат бояд кўрпачаи мулоим ва болишти мувофиқ бошад. Дар ин хона ҳамчунин мизи парпечӣ

гузоштан ва як қисми чевонро чудо кардан (барои гузоштани лавозимоти ҳаррӯза) лозим аст. Хонаро ҳар рӯз бо латтаи тар тоза карда, ба тирезаҳо сони сафед кашед. Бодпарворо дар як рӯз 3 – 4 маротиба 10 – 15 дақиқа, дар фасли баҳор дар давоми рӯз кушода монед. Ҳарорати хона 22°C, дар чор – панҷмоҳагӣ 18 – 19°C бошад. Барои нигоҳубини кӯдак доруқуттӣ, ҷои доругузори бояд бошад. Дар дохили он қошукча, истакон, шонаи тоза, қайчӣ, грелкаи резиниро гузоред.

Сару либос бояд тоза, зебо ва ба синну сол мувофиқ бошад ва кӯдакро аз гармшавӣ ва араққунӣ нигоҳ дорад. Дар рӯзҳои аввал яктаҷаро истифода баред, аз семоҳагӣ яктаҷаро ба уребҷаи суринпечонӣ (либоси гаваккашӣ) иваз кунед. Аробачаи бачагона (қоляска) баланд ва барои нишастан мувофиқ бошад. Бозичаҳо сабук, бе теги тез ва ба синну сол мувофиқ бошанд. Ба бадани кӯдак аҳамият додан даркор аст. Ба ҷои сурхшудаи бадани кӯдак хокаи махсус пошидан, равған ё вазелин молида истодан даркор аст.

Шири модар барои кӯдак гизои беҳтарин ва ғайрибаҳтарин мебошад. Дар таркиби шири модар моддаҳои шифобахш, ба миқдори муайян сафеда, равған, ангиштов, гормонҳо, моддаҳои аз касалиҳои сироятӣ муҳофизаткунанда мавҷуд аст. Кӯдакро дар рӯзҳои аввал шаш маротиба бояд маконд. Пеш аз макондани кӯдак модар бояд хилъати тоза шустагӣ, дарзмолкардари пушад. Дастҳояшро тоза шӯяд, баъд нӯги синаашро бо маҳлули кислотаи борати 2-ғоиза тоза пок кунад. Дар ҳар дафъа як синари макондан лозим аст. Ба онҳо оби ҷӯш ё ҷойи шириниашон пастро байни таом (1 – 2 қошукча) медиҳанд. Ба кӯдак аз сеҳафтагӣ оби пухтаи мевачот ва сабзавот (аз 5 – 10 ҷакура то 50 – 80 мл), аз 3-моҳагӣ афшураи мевачот: олуболу, зардолу, анор, сабзӣ, лаблабу, себ, помидор, тамашк, қулфинай ва ғайраро диҳед. Дар ин вақт афшураи ангур додан лозим нест.

Аз 5,5-моҳагӣ пюреи сабзӣ, қарам, картошка, қаду, таомҳои шири, ярмагӣ ва ғайра медиҳанд. Аз 7-моҳагӣ ба ҳӯроки кӯдак гӯшти қима, гӯштов, зардин тухм, творог ва ғайра

хамрох карда мешавад. Ба қоидаҳои беҳдошт ва таомхӯрии кӯдак аҳамият диҳед.

Дар вақти кам шудани шири модар аз духтур маслиҳат пурсида, кӯдакро ба сунъӣ макондан одат кунонидан лозим аст.

Оббозӣ доштани кӯдак. Кӯдакро ҳар рӯз пеш аз хоб дар оби чӯши хунуккарда ($35+37^{\circ}\text{C}$) оббозӣ кунонед, баъди нофаш дуруст шудан бо даст ё латгача шӯед. Бо собуни бачагонаи “Ланолиновое” дар як ҳафта як бор шӯед, ҳамаи қисми баданро алоҳида бо сачоқи махсус тозаю пок кунед ва пӯшонед. Нохунҳоро дар як ҳафта як бор (ба пӯст наздик набошад) гиред, нохуни дастро бо қайҷии нӯташ кулӯла, нохуни пойро рост ва ҳамвор мегиранд, ки ба пӯст дохил нашавад.

Сайру гашт дар ҳавои тоза аз 2-моҳагии кӯдак мумкин буда, аз якчанд дақиқа то 1 – 2 соат давом мекунад. Дар фасли зимистон ($10+15^{\circ}\text{C}$) ду бор дар як рӯз 3 – 4 соатӣ; дар даҳмоҳагӣ ду бор бо вақти зиёдтар. Масҳ ва гимнастика ба сабзиши кӯдакон таъсири мусбат мерасонанд. Масҳро аз духтури махсус пурсида, вазелин ё равған молида, дуруст иҷро кунед, ки ин дар сабзиши кӯдак аҳамияти калон дорад. Ба кӯдаконе, ки ба хӯроки сунъӣ одат кардаанд, аз шашмоҳагӣ таомҳои гӯштию сабзавотӣ, оби мевачот ва сабзавот диҳед. Ба қоидаҳои беҳдошти кӯдакон доимо риоя бояд кард. Дар вақти истифодаи асбобу анҷом, сару либос ва таомхӯрӣ ба қоидаҳои санитарӣ беҳдошт аҳамият диҳед.

Ба кӯдакон ҳамчун хӯроки сунъӣ аввал “Детолакт”,



Расми 4.

Намудҳои гимнастикаи кӯдакони ширмак

“Малютка”, “Малыш” ва иловатан афшураи омехтаи сабзавот, пюре, творог, зардии тухм, шир, чурғот, биолакт (онҳо хӯроки доимии кӯдак шуда наметавонад), баъд таомҳои суюки сабзавотӣ, ширӣ, ярмағӣ ва оби мевачот дода истодан лозим аст, то ки дар организми онҳо витаминҳои зарурӣ кифоя бошанд.

Агар вояи хӯрокро дуруст интиҳоб карда бошад, ҳолати сабзиши кӯдак хуб шуда, ҷисман солим ба воя мерасад. Ин гуна кӯдак ба касалиҳо (рахит, аллергия ва норасогии витамин) тобовар мешавад.

Кӯдакони аз 1 то 3-сола тез сабзиш мекунанд. Дар 1-солағӣ вазнашон 5 кг, қадашон 50 см мешавад ва дар 2,5-солағӣ 20-то дандон мебароранд. Бинобар ин вақти сабзиши кӯдакон ба онҳо ҳар рӯз 1 – 2 маротиба шӯлаи ширӣ (шӯлаи манка) ё консерваҳои махсус барои кӯдакон пешбинишуда додан лозим аст.



Расми 5.

Намунаи хӯрокҳои кӯдакон: а – хӯрокҳои ширӣ;
б – шербат ва пюреи мевачоту сабзавот

?

Савол ва супориш

1. Барои кӯдакон чаро ҳонаи алоҳида чудо мекунанд?
2. Барои он ки кӯдак солим калон шавад, модар бояд ба нигоҳубини он диққат диҳад.

БОБИ I. АСОСҲОИ ТАЙЁР КАРДАНИ ХҶРОК

§ 1. Пухтупаз

Тарзи тайёр кардани хӯроки болаззат, зебо ороишдода, дуруст ва мувофиқи қоида додани хӯрок ба организми одам аҳамияти калон дорад, завқ ва қобилияти кори инсонро баланд мебардорад.

Қоидаҳои дуруст тақсим кардан ва истифода бурдани маҳсулотро риоя кунед, ба исрофкорӣ роҳ надихед.

Тайёр кардани хӯрок аз ду марҳала иборат аст:

1. Тайёр кардани маҳсулот.
2. Пухтани хӯрок.

Пайдарҳамии тайёр кардани маҳсулот дар истеҳсолоти хӯроки умумӣ ва шароити хона қариб як хел аст. Дар истеҳсолот маҳсулоти хомро ба воситаи мошину механизмҳо тайёр мекунанд. Масалан, дар истеҳсолот барои тайёр кардани маҳсулоти гӯштӣ гӯштқимакунакҳои барқӣ, омехтагарак, котлеттайёркунак, мошинҳои махсус барои тоза ва реза кардани картошка, пиёз, мошинҳои автоматӣ ё хатҳои автоматӣ барои тайёр кардани ҳасиб, қазӣ, тушбера, пирожки ва ғайраҳо истифода мебаранд. Дар шароити хона маҳсулоти хомро на фақат дастӣ тайёр мекунанд, балки гӯштқимакунак, афшуракашак ва дигар асбобҳои механикӣ барқиро истифода мебаранд.

Хӯроки тайёр ҳамон вақт болаззат ва ғоидабахш мешавад, ки онро пеш аз ба дастархон додан тайёр карда бошанд. Дар вақти тайёр кардани маҳсулот, пухтани хӯрок, ороиши хӯрок ва санҷидани сифати он интихоби ҷои кор аҳамияти калон дорад. Алалхусус ба интихоби зарфҳо, таҷҳизот ва деғҳо барои таоми махсус, зарфҳои котлетпазӣ, мантупазак, тухмпазак ва дигар таҷҳизот аҳамият додан лозим аст. Дар вақти тайёр кардани таом риоя кардани

қоидаҳои беҳатарӣ ва санитарии гигиенӣ, интиқоби дурусти миқдори масолах, технологияи хӯрокпазӣ ва ба назар гирифтани шумораи истеъмолкунандагон шарт ва зарур аст. Шарту усулҳои тайёр кардани хӯрок, риоя кардани қоидаҳои хӯрокпазӣ, нигоҳдории гигиенаи ошхона ҳам аҳамияти калон доранд.

Барои он ки қоидаҳо ва шартҳои хӯрокпазиро риоя кунед, миқдори муайяни маҳсулот, номгӯи маҳсулот ва ҳаҷми онро, ки ретсепт мегӯянд, дар назар гиред. Он гоҳ хӯроки шумо болаззат шуда, бӯи ба ҳамон таом хосро мегирад.



Савол

1. Хӯрокпазӣ аз кадом марҳалаҳо иборат аст?
2. Маҳсулотро барои хӯрок чӣ тарз тайёр мекунанд?
3. Барои хӯрокпазию хӯрокхӯрӣ кадом таҷҳизот лозиманд ва дуруст интиқоб кардани онҳо чӣ аҳамият дорад?
4. Барои хӯроки болаззат хӯрдан онро дар кадом вақт тайёр мекунанд?
5. Дар хона шумо кадом қоидаҳоро риоя мекунед?



Маслиҳати муфид

Барои фарбеҳ нашудан хӯрокҳои серғизоро бо камғизо иваз карда истед. Агар шумо бе ширинӣ натавонед, ширавориҳои камғизоро интиқоб кунед. Дар вақти китобхонӣ ба назди худ табақчаи кулчаи қандин ва қанддоштаро нагузоред, чунки нафаҳмида мемонед, ки онро чӣ хел хӯрдаед. Дар ин вақт лаззат намебаред, аммо фарбеҳ мешавед.

Маҳсулоти камғизо, аммо барои организм шифобахш творог, шир, чурғот, гӯшт, моҳии камравған, бодиринг, карам, сабзӣ, помидор, хӯриш, лаблабу, каду ва ғайраҳо мебошанд.

Ороиши миз барои хӯроки нисфирӯзӣ

Мо дар синфи 6-ум дар бораи намудҳои ороиши дастархон барои нахорӣ, шом ва маросимҳои тантанавӣ гуфтугӯй карда, ороиши дастархонро барои шом, рӯзҳои тантанавӣ бо қоидаҳои истифодаи асбобу анҷоми хӯрокхӯрӣ, кушодани дастархон, ороиши он, маданияти таомхӯрӣ, нишастан дар назди миз ва ғайраҳо нишон дода будем. Имсол ороиши дастархон барои пешин ва мизи чашнгириро меомӯзем. Мизро бо як намуди ороиши муайян ва ба таъби баланди эстетикӣ ороиш додан лозим аст. Дастархони нисфирӯзӣ, яъне пешинро чунин ороиш медиҳанд. Шароити ҳозираро ба назар гирифта, ба ҷои дастархони сафед дастархони рангубораш миёнаро истифода баред. Дастархон бояд тоза, нағз дарзмол кардагӣ бошад. Дастархонро баъзан бо селюфан рӯйпӯш мекунанд, чунки он дастархонро тоза нигоҳ медорад, зуд шустан лозим намешавад. Агар дар гирди миз бачагон нишаста бошанд, албатта, ба рӯи дастархон селюфан кашидан лозим аст.

Барои он ки рӯи мизро эҳтиёт кунед, ба таги дастархон картон ё ягон намуди масолеҳ гузоред. Он садои асбобҳо, гармии хӯрок, ҷойник ва ғайраро нигоҳ медорад. Агар гирди дастархон озод, мавҷмонанд намуда истад, миз зеботар менамояд.

§ 2. Қоидаҳо ва сирҳое, ки ба хӯрок лаззати махсус мебахшанд

1. Қоидаҳои санитарӣю гигиенӣ ва бехатарии кор дар вақти пухтани хӯрок аҳамияти калон доранд. Ин қоидахоро дар синфи V – VI гуфта будем.

2. Картошка, котлет, моҳӣ, гӯшт, сабзиро ба тобаи тафсон барои ҷараҳса накардани оби ҷӯш ё рағани доғ охиста аз як тараф андохтан лозим аст.

3. Дар вақти реза кардани сабзавот ва мевачот корди пӯлодини зангногирро истифода баред, чунки расиши

сабзабот ба охан ранги онхоро хира (сиёхтоб) мекунад ва витамини С дар онҳо вайрон мешавад. Масалан: агар себро бо корди оханин бурем ё онро бо турботарош тарошем, муддате нагузашта сиёхчатоб, яъне витаминиаш вайрон мешавад.

4.Ба хӯришҳо пеш аз хӯрокхӯрӣ майонез, қаймоқ, равгани растанӣ ҳамроҳ кардан лозим аст.

5.Пӯсти сабзаботро пеш аз сар кардани хӯрокпазӣ тоза кунед, пештар пора накунад, ки дар сабзабот витаминҳо тез вайрон мешаванд. Пӯсти сабзаботро борик гиред, чунки миқдори зиёди витамин ба пӯст наздик ҷойгир шудааст.

6.Сабзаботро дар об пазед ё дар равған бирён кунед, аммо нагузоред, ки аз пухтан гузарад, чунки дар ин ҳолат бӯй ва таъми хоси худро гум мекунад.

7.Сабзаботро дар зарфи сарпӯшида пазед, рӯи онро об пурра пӯшонед.

8.Сабзаботро барои хӯриш (картошка, сабзӣ, лаблабуи сурх) доимо бо пӯсташ пазед, дар ин ҳолат витаминҳо ва моддаҳои шифобахшаш бештар нигоҳ дошта мешаванд.

9.Лимуро якчанд ҳафта нигоҳ доштан мумкин аст, ба шарте ки онро ба банкаи оби тозадошта гузошта дар яхдон монед. Дар селюфан ҳам нигоҳ доштан мумкин, аммо мӯҳлати нигоҳдориаш кам мебошад.

10.Мӯҳлати пухтан:

– карами тару тоза ва сабзӣ – 20 – 30 дақиқа;

– шилха ва испаноҳ – 10 дақиқа;

– картошка – 25 – 30 дақиқа;

– карам – 30 – 40 дақиқа.

11.Барои пухтани лаблабуи сурх вақти зиёд – 2 – 3,5 соат лозим аст, аммо мӯҳлати пухтанро кам кардан мумкин: агар онро 1 соат пухта, аз оташ гиред ва 10 дақиқа зери оби шоридаистодаи хунук гузоред, лаблабу тайёр мешавад.

12.Сабзаботи дар об пухтаро дер нигоҳ доштан мумкин нест, чунки онҳо бемаза ва обдор мешаванд.

13.Ба шӯрбо барги гор, мурч ва гайраро дар аввали хӯрокпазӣ наандозед, чунки таъмаш талх мешавад. Онро дар охири хӯрокпазӣ андозед, беҳтар аст. Пеш аз додани таом ба

рӯи онҳо кабудӣ ё дорувориҳо пошед.

14. Агар гӯшти говро пухтани шавед:

а) гӯшти хомро ба оби чӯш андозед, дар ин вақт моддаҳои шифобахши зарурӣ нигоҳ дошта мешаванд ва он болаззат мепазад;

б) гӯшти дар об пухтаро тез нагиред, монед камтар хунук шавад. Он гоҳ гӯшт болаззат ва обдор мешавад;

в) гӯштро пеш аз хӯрокпазӣ намак занед, чунки намак оби гӯштро тез мебарорад ва сифату хосият ва моддаҳои шифобахши заруриро паст мекунад.

15. Барои санҷидани сифати тухм онро ба намакоб меандозем (ба 50 г намак – 0,5 л об). Агар тухм нав бошад, ба таги об меғутад, кӯҳна бошад, ба рӯи об мебарояд, миёнаҳел бошад, дар мобайни банка меистад.

16. Дар вақти тоза кардани сабзавот дар ангуштон доғи сиёҳи тез нараванда боқӣ мемонад. Барои он ки доғ пайдо нашавад, ба дастатон пеш аз тоза кардани сабзавот ягон хел равған (маска ё маргарин) молед ё ангуштонатонро бо махлули пасти сирко ё пораи лиму тар кунед.

17. Шӯрбо ё таомҳои суюки сабзавотӣ дар натиҷаи хамроҳ кардани чурғот, каймоқ болаззаттар мешаванд.

18. Ба таомҳои суюқ кабудиро реза карда андозед.

19. Сабзавоти яхкардари яхаш нафаромада ба оби чӯш андозед, он болаззат мешавад ва витаминҳои нағз нигоҳ медорад.



Савол ва супориш

1. Қоидаҳои санитарии гигиенӣ ва техникаи бехатариро ба хотир оред.
2. Барои чӣ қоидаҳо ва сирри хӯрокпазиро аз худ кардан лозим аст?
3. Барои чӣ сабзавотро барои хӯриш бо пӯшташ мепазанд?
4. Барои тоза ва реза кардани сабзавот кадом кордро истифода мебаранд?

Хӯроки нисфирӯзӣ, яъне пешин бояд 35 фоизи миқдори гизои таоми якрӯзаро дар бар гирад. Дар меню (тартиби таом) хӯришҳо, хӯроки яқум, хӯроки дуҷум ва шираворихо бояд бошанд.

Хӯришҳо кобилияти шираҷудокунии меъдари афзуда, барои нағз ҳазмшавии таом мадад мерасонанд.

Ба хӯришҳо газакҳои аз сабзавоти тару тоза, пухтагӣ, бо равшани растанӣ омехташуда дохил мешаванд.

Хӯроки яқум – ҳамаи намудҳои таоми суюқ – шӯрбо, мастоба, угро, мошбиринҷ, ҷуворӣ ва ғайраҳо, ки аз нисфи порсия (меъёри миқдори хӯрок) зиёдтар мебошанд (300 – 350г).

Хӯроки дуҷум – гӯшти обҷӯш, кабоби бугӣ, гӯштбирён.

Мурғ, моҳӣ, котлети гарнираш аз сабзавот, ярма ё маҳсулоти макаронӣ, масалан хӯроки яқум аз вермишел ё ярма бошад, он гоҳ гарнири хӯроки дуҷумро аз сабзавот тайёр кардан лозим аст ё баръакс.

Ба шираворихо дохил мешаванд: моқут, компот, полуда, себи дар тафдон пухтагӣ ва мевачоти тару тоза.


Барои ороиши дастархони нисфирӯзӣ асбобҳои гуногун истифода бурда мешаванд. Барои хӯриш табақчаҳои махсус, барои хӯроки яқум табақчаи чуқур, нимкоса ё пиёлаи калон, барои хӯроки дуҷум табақчаи паҳн ва калон, барои шираворихо пиёла, истакон ва ғайраро истифода мебаранд. Барои хӯрок асбобҳои ёрирасон – чангакҳо, қошук, корд, қошукчаҳо истифода бурда мешаванд. Онҳоро дар дастархони тоза мувофиқи қоида ҷойгир карда, маданияти хӯрокхӯриро риоя кардан лозим аст.

§ 3. Зарф ва воситаҳои хӯрокхӯрӣ

Дар ҳар хонадон, албатта, зарфҳои хӯрокхӯрӣ, зарфҳо барои ҷой, қаҳва ва сервиз мавҷуд аст. Аз ҳамсоя талабидани зарфҳо барои ҳар як соҳибхоназан кори нозеб ва номақбул аст. Бинобар ин ҳаҷм ва қулли сервизҳои хӯрок, ҷой, қаҳва бояд бо ҳам мувофиқ бошанд.

Табакчаҳои чуқур ба канори миз, хурд аз канори миз 1,5 – 2 см дарунтар, табакчаҳои хӯриш ё зарфи компот дар тарафи рост, аз канори миз дуртар гузошта мешаванд.

Агар ба рӯи миз қадаҳҳо гузошта шаванд, табакчаҳои хӯриш ё компотро ба тарафи чап, қадаҳро бо истакон дар тарафи рост мегузоранд. Агар қаҳва дода шавад, табакчаи самбӯсамониرو тавре мегузоранд, ки канори он ба канори миз мувофиқ ё як ангушт дуртар аз канори миз бошад; дар тарафи рост, аз канори миз дуртар табакчаи қаҳваро мегузоранд. Қаҳванӯшак ва чойникпӯшаку чойникмонак мувофиқи ҷоида дар мизи иловагӣ бояд истанд, то ин ки ба меҳмон ҳалал нарасонанд.



Расми 6. Намудҳои зарф

Воситаҳои хӯрокхӯрӣ

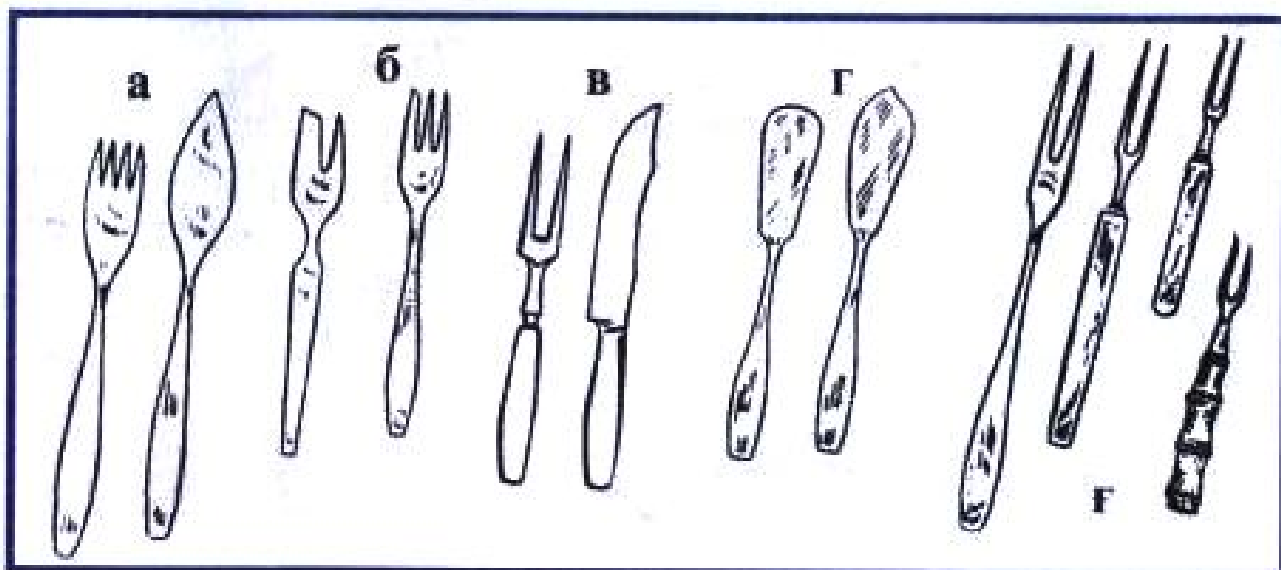
Кордро дар тарафи ростии табакчаи хӯрокхӯрӣ мегузоранд. Дами кордро ба тарафи табакча менигаронанд. Чангак ё худ вилка бошад, дар тарафи чап рӯболо гузошта мешавад. Чангакро ҳамон вақт дар тарафи дасти рост мегузоранд, ки хӯроки додашуда – котлет, тухмбирён ва ғайраро бе корд истеъмол кунанд. Қошуки хӯрокхӯриро пеш аз корд дар тарафи дасти рост мегузоранд. Қошукча барои компот дар پاسи табакча мувозӣ ба канори миз

(дастааш ба тарафи рост) гузошта мешавад. Барои хӯроки моҳигӣ чангак мегузоранд.

Корд барои мевачот, агар қошукча барои компот намонда бошанд, дар паси табақча ба канори миз гузошта мешавад.

Воситаҳои хӯрокхӯриро мувофиқи тартиби додани хӯрокҳо пайхам гузored, аввал барои хӯроки якум, баъд барои хӯрокҳои минбаъда. Воситаҳои хӯрокхӯрӣ барои хӯроки охирин аз рӯи тартиб аз ҳама охир гузошта мешаванд.

Аз тарафи рости табақчаи самбӯса чангак барои самбӯса, росттар пиёлачаи қаҳвахӯрӣ ё пиёлари мегузоранд. Аз тарафи рости пиёлачаи қаҳвахӯрӣ ё пиёла дар табақчаи махсус қошукчаи қаҳвахӯрӣ ё чойнӯшӣ гузошта мешавад.



Расми 7.

Воситаҳои хӯрокхӯрӣ: а – чангак ва корд барои моҳӣ; б – чангак барои пирог; в – чангак ва корд барои гӯшти пухтагӣ; г – корд барои маска ва панир; д – чангак барои гирифтани хӯрок.

Сачоқчаҳо

Пеш аз хӯрок сачоқчаҳоро ба намуди ракета, мавҷмонанд, секунча, чоркунча ва гайра таҳ карда, ба дохили табақча мегузоранд. Сачоқчае, ки барои ҳар як кас

алохида дода мешавад, мувофиқи хӯрок дар болои табакчаҳои рӯи ҳам гузошта ба намуди муайян таҳ карда гузошта мешавад, ки он ба миз хусни иловагӣ мебахшад. Сачоқчаҳоро баъд аз истеъмоли хӯрок ба тарафи рости табакча дукат, сеқат ё чорқат карда мегузоранд. Агар мизро барои чашн ва тӯй оро диҳанд, сачоқчаҳоро дар табакча аз тарафи чап мегузоранд. Ба таги сачоқча кулча ё нон гузошта мешавад, ки барои гирифтани меҳмон кулай бошад.

Барои мизи қаҳвахӯрӣ ё чойнӯшӣ сачоқчаҳои қоғазинро истифода мебаранд. Онҳоро ба таги табакчаи самбӯса ё дар ыстаконҳои махсус барои сачоқчаҳои қоғазин мегузоранд.



Расми 8. Намудҳои таҳкунии сачоқчаҳо

Ороиши рӯи миз бо гулҳо

Ороиши беҳтарини рӯи миз ин гулҳо мебошанд. Онҳо дар баробари ороиш додани миз табъи касро хуш мекунанд. Гулҳоро дар ҷои мувофиқ гузоштан лозим аст. Албатта, дар миёнаҳои миз гузоштан шарт нест. Агар дар рӯи миз аз тарафи чап воситаҳои хӯрокхӯрӣ бошанд, дар гулдонҳои хурд чандто гули майдаро гузоред. Гулдони гулдорро тавре гузоред, ки он пеши хӯрок ё одамони дар муқобил нишастаро нагирад. Гулҳоро зебо ороиш диҳед. Онҳо бояд то охири чашн намудашонро гум накунанд. Қоидаҳои ороиши миз бо гул, албатта, ба вақти фасли сол вобастагӣ дорад. Дар фасли зимистон, дар соли нав ба

гулдони паст шохчаҳои арчаро гузошта, онро бо кандҳо ё дигар бозичаҳо ороиш диҳед. Ороиш бояд бо зарфҳо, дастархон ва воситаҳои хӯрокхӯрӣ пурра мувофиқат кунад.

§ 4. Мизи хӯроки сард

Мизи хӯроки сард якчанд бартарӣ дошта, барои меҳмонони зиёдро қабул кардан мувофиқ аст, барои ракс ҷои зиёд мемунад ва ғайра. Агар хона хурд бошад, ё сервизҳои зарурӣ набошанд, ё барои харидани маҳсулоти зиёд шароит набошад, ин қулай аст. Меҳмонҳои дермонда бемалол рафта дар назди миз истода, таомҳои дилхоҳашонро ёфта мегиранд. Барои хӯроки сард мизҳои калонтар ё мизи хатнависиро, ки ба девор ҷафс аст, истифода мебаранд ё дар ҳар ҷо мизҳои начандон калон мегузоранд.


Ба миз дастархони сафеди тозаро густурда, гулдонҳои гулдор мегузоранд. Дар кунҷи миз ё дар мизи майдаи алоҳида табақчаҳо, пиёлачаҳо, ҷомҳо, қадаҳо, қошукҳо, сачоқчаҳо, чангақҳо гузошта мешаванд.

Одатан кордро истифода намебаранд. Агар миз калонтар бошад, онро дар миёнаҷой мегузоранд, то ин ки меҳмонҳо аз ду тараф хӯроки заруриро гирифта тавонанд. Дар ин ҷо худхизматрасонӣ амал мекунад. Агар барои нишастан мебелҳо бошанд, онҳоро ба девор наздик мегузоранд, то ин ки меҳмонон ҳар замон нишинанд. Дар мизи хӯроки сард хӯрокҳоро бо чангақ ё қошук истеъмол мекунанд. Бутербродҳо, гӯшти пухтагии яхнии майда резакарда, хӯришҳои гуногун, ширавориҳо, пирог, кулча, торт хӯрокҳои асосии мизи хӯроки сард мебошанд. Дар миз оби мевачот, обҳои минералӣ гузоред. Рӯи мизро бо ҳар хел хӯрок пур накунад. Агар табақчаҳо ҳолӣ шаванд, мувофиқи талабот онҳоро пур карда, табақчаҳои истифодашударо тез-тез ғундошта истед, то ки рӯи миз зебо намояд.

Барои мизи хӯроки сард, чунон ки аз номаш маълум аст, хӯришҳои сард ва хӯрокҳои сардро истифода

мебаранд. Тухми фаршкарда, гӯшти ҳар хел пухтагӣ, тухм, равған ва маҳсулоти панирӣ, мевачот, кабудиҳо, печенӣе, торт, пирог, самбӯса ва ғайраҳо мизи хӯроки сардро зеб медиханд.

Мизи хӯроки сард аз он сабаб бартарӣ дорад, ки ҳамаи маҳсулотро то омадани меҳмон ба рӯи миз мегузоранд. Ороиши он чунин аст: дар миёнаҷои миз пирог ё торт, мевачот, маснуоти қаннодӣ мегузоранд. Дар гирди хӯрокҳо табакҷаҳои хӯриш гузошта мешаванд. Дар шишаҳо, суроҳӣ, кӯзача нӯшокиҳоро дар якҷанд ҷо мегузоранд. Табакҷаҳо рӯи ҳам гузошта мешаванд. Чангак, корд, истаконҳо ва сачокҷаҳои қоғазиро дар лаълӣ гузоред. Агар хона хурд бошад, ду мизи хурд мегузоранд. Якеаш барои хӯришҳои хунук, дигараш барои шираворӣ ва нӯшокиҳо. Дар навбати аввал бутербродро гузоред. Онро тайёр кардан осон аст. Онҳо болаззат буда, иштиҳоро мекушоянд ва серғизоянд. Онҳо аз маҳсулоти дар хона буда тайёр карда мешаванд. Албатта, бутерброди ҳаррӯза аз идона фарқ мекунад. Он панирҳои махсус, гӯшт, ҳасиб ва ғайра дорад. Маҳсулот ва нонро борик буред, сабзавот ва кабудиҳо, мевачотро алоҳида дар табакҷаҳо гузоред ва ба тайёр кардани бутерброд сар кунед. Ороиши он ба маҳсулоти хӯрокӣ бояд



Расми 9. Ороиши мизи хӯроки сард

бӯтерброд сар кунед. Ороиши он ба маҳсулоти хӯрокӣ бояд

мувофиқ бошад. Эҷодкорӣ ба шароити хона вобастагӣ до-
рад. Маҳсулоти мавриди истифода: ҳасиб, панир, моҳӣ,
консерва, помидори тару тоза ва консервакарда, шалғам-
ча, каламфури ширин, кабудӣ, хӯриш, пиёз, чаъфарӣ, са-
федӣ ва зардии тухми дар об пухта. Нони гандумӣ бояд му-
лоим бошад. Ба он маска, маргарин, майонез, хардал мо-
лида мешавад.

Якчанд намуди тайёр кардани бутерброд барои мизи хӯроки сард

Панирро ба шакли секунҷа бурида, ба рӯи нони
гандумӣ, ки ба он маска молида шудааст, мегузorem, ба рӯи
он каламфури ширини калон, консервакарда монда, пиёзи
кабудро майда резакарда пошед.

Ҳасиб ё гӯшти пухтагиро борик бурида, ба он майонез
ва хардал молида, ба болои нон гузored, баъд ба рӯи он
шоҳчаҳои чаъфариро монда, боз зардии тухми пухтагиро
майда карда пошед.



Расми 10. Тайёр кардани масолеҳ барои бутерброд

Бутерброди гарм

Кулчаҳоро дар шакли секунҷа, чоркунҷа, росткунҷа
бурида ё батон ва нони булкаи майдаро ду тақсим карда, аз
болояш равған молед, ба болояш як пора ҳасиб ё гӯшти
пухтагӣ ё ҳасиби дудпаз ва ба болои он чанд қатра кайлаи
помидор ва панири аз турбтарошак гузаронида (агар хоҳед
сири аз турбтарошак гузаронида) гузошта, 15 – 20 дақиқа дар
тафдон дар оташи паст пазед, бутерброди гарм тайёр
мешавад.



Расми 11. Намудҳои бутерброд

Тайёр кардани хӯриш (салат)

Хӯришҳо дар мизи идона ҷои асосиро мегиранд. Сабзавот – картошка, сабзӣ, лаблабу ва тухмро ба шакли чоркунча реза карда, ба он нахӯди кабуд, пиёзи кабуд, бодиринги намакин, қаламфури фаршкарда, инчунин маҳсулоти аз бутерброд боқимондари хамроҳ карда, ҳамаи онҳоро омехта мекунем ва ба хӯришдон гузошта, ба рӯяш майонез мерезем, рӯи онро бо қаламфури сурх, себ, афлесун, чаъфарӣ, тухми ҳалқашакл ё ба шаклҳои гуногун буридашуда ороиш медиҳем.

Он хушнамуд аст ва иштиҳоро мекушояд. Агар бутерброд зиёд бошад, аз картошка хӯриш тайёр кардан лозим нест ё баръакс агар кам бошад, аз қарам, шалғамча, бодиринг, помидор ва ғайра хӯриши сабук тайёр мекунанд. Хӯришро аз мевачот ҳам сохтан мумкин. Хӯришҳоро дар фасли баҳор ва тирамоҳ аз қулфинай, қот, нок, харбуза ва ғайра ё аз он чизе, ки дар хона ҳаст, якҷоя карда тайёр мекунанд. Ретсептҳо барои тайёр кардани хӯришҳо зиёданд. Масалан, дар фасли зимистон себ, афлесунро бурида ва дар оби ҷӯш шуста майонез ва қаймоқ андохта, ҳамаашро омезед ва ба зарфҳо гирифта ба рӯяш ягон хел мураббо резед ва печенӣи совидаро пошед, хӯриши серғизо ҳосил мешавад.

Тайёр кардани пироги оддӣ

Тобаи чуқуртарро гирифта, аз дохил ба гирди деворааш ва тагаш равған молед. Себро ба он майда карда андозед.

Ба хамираш 3 дона тухмро ба 1 истакон шакар омехта лат занед, баъд 1 истакон орд ҳамроҳ карда, бо нӯги корд каме содаи хӯроқӣ ва ё 1 қошуқча сирко андохта омезед. Ин хамирро ба болои себ андозед. Хамир бояд мисли қаймоқ шавад ва рӯи себро пурра пӯшонад. Онро ба тафдон гузоред. Баъди 30 – 40 дақиқа тайёр мешавад.

Нӯшокиҳо. Дар банка қоти сиёҳ, қулфинай, тамашкро бо шакар омехта, ба оби чӯшидаистода андохта, нӯшоқӣ тайёр мекунем. Аз ҳамаи намуди мевачот нӯшоқӣ тайёр кардан мумкин аст.

Бо чунин ретсепт тайёр кардани коктейл на фақат онро болаззат мекунад, балки барои пӯсти рӯй фоидаовар аст.

Коктейли бодирингӣ: 100 г шарбати бодиринг, 100 г сабзӣ, 50 г шарбати карафс.

Коктейли помидорӣ: 150 г шарбати помидор, 50 г лиму, 1 қошуқ шарбати карафс.

Коктейли себӣ: 200 г шарбати себ, 1 дона лиму, 1 қошуки калон асал.

Ин гуна коктейлҳо ва монанди инҳоро барои мизи хӯроқи сард худатон метавонед тайёр кунед.



Савол ва супориш

1. Аҳамияти мизи хӯроқи сард дар чист?
2. Мизҳоро чӣ гуна бояд гузошт?
3. Дар болои миз маҳсулотро ба чӣ тартиб мегузоранд?
4. Коктейлҳоро шумо чӣ хел тайёр мекунад ва онро амалан иҷро кунед.



Маслиҳати муфид

1. Дар меҳмонӣ кӯшиш кунед, ки кам таом хӯред.
2. Намакро ба меъери муайян истеъмол кунед.

3. Нон ва кандро кам хӯред, то 2 бурда дар як рӯз.
 4. Дар як рӯз 4 бор хӯрок хӯред, аммо зиёдати нахӯред.
 Агар гуруснагири ҳис кунед, он вақт байни хӯрокхӯри
 себ, сабзӣ ё як пора карам истеъмол кунед.

§ 5. Қоидаҳои хӯрокхӯри дар сари миз

Агар миз байзашакл, мудаввар ё росткунча бошад, ҷои марказиро барои меҳмонҳои фахрӣ гузоред. Агар аз 4 кас зиёд бошанд, он гоҳ ҳаракат кардан лозим аст, ки ҳар як меҳмон дар ҷои худ нишинад ва бо ҳамсӯҳбаташ бо хурсандӣ гуфтугӯ кунад. Дар шабнишиниҳои оилавӣ доимо либоси тоза пӯшида, худро (мӯй, сару либосро) оро дода, меҳмононро бо чеҳраи кушод пешвоз гирифта, онҳоро боодобона ва бо ишораи даст ба ҷои худ таклиф кунед. Дар маросимҳои тантанавӣ бошад, меҳмонҳоро ҷо ба ҷо шинонидан душвор аст. Бинобар ин барои қабули меҳмонон шахси махсусро вобаста мекунад.

Қоидаҳои ороиш ба талаботи гигиенӣ (беҳдошт) бояд мувофиқат кунанд. Ҳамаи воситаҳо ва дастони ороишдиҳанда тоза бошанд. Воситаҳои хӯрокхӯри ва табакчахоро аз қисми поёнашон доштан ва бо ангушти калон аз канор гирифтани лозим аст, даст бояд ба хӯрок нарасад. Чангак, корд, қошукро аз дасташ дошта дароз мекунад ва мегиранд. Истакон ва қадаҳро аз қисми поёнашон даст мегиранд. Дар гирди дасти чап, ки лаълиро медоред, сачокчаҳоро дуқат карда гузоред, дар вақти хӯрокхӯри алоҳида додан лозим аст. Сачокчаҳои таҳқардаро аз табакча гирифта, дуқат карда ба болои зону мегузоранд. Агар дар сари миз сӯҳбат авҷ гирифта бошад, онро дар назар доштан лозим аст, ки ба хӯрокхӯри ҳалал нарасонад, ё ки байни хӯрокхӯри каме танаффус кардан лозим аст.

Шӯрборо ба табакчаҳои чуқур ё коса, нимкоса, косачаҳо меандозанд ва аз тарафи рост ба меҳмонон дароз мекунад.

Барои осон гирифтани хӯрокҳои ҳархела – моҳӣ, сабзӣ, хӯришҳо, печенӣе, пирог, қанд ва ғайра аз табақчаҳо, онҳоро аз тарафи чап медоранд.

Хӯрокро аз табақи умумӣ ба табақчаи худ бо чангак, қошук ва корд (ба табақчаатон нарасонда) гиред ва баъд аз гирифтани ба ҷояш, ба табақи умумӣ гузоред, чунки дигар меҳмонҳо ҳам аз он истифода мекунанд. Хӯрокро аз табақҳои умумӣ аз канораш, бе интиҳоб кардан, аз як тараф мегиранд, фақат гӯшти парандаро интиҳоб карда гирифтани мумкин аст. Қошукро ин тавр медоранд: байни ангуштони калон ва ишорат мегиранд, дастаи он ба ангушти миёна расида меистад, бо он хӯрокро пур карда намегиранд, то ки хӯрок то ба даҳан овардан нарезад.



Расми 12. Тарзи гирифтани хӯрок аз табақи умумӣ

Чангакро дар дасти чап ва кордро дар дасти рост медоранд. Дастаки онҳо бояд дар кафи даст бошад. Ангушти ишорат бояд ба ҷои пайвасти тег ва саршавии дастаи корд расад, аммо аз он поён доштан мумкин нест. Чангакро тавре доред, ки тарафи барҷастааш рӯ ба боло бошад. Корд ва чангакро дар болои табақча тарзе нигоҳ медоранд, ки моил ба кунҷ бошанд. Кордро барои буридан бо чангак истифода мекунанд.

Тарзи истеъмоли хӯрок бо корд ва чангак


Дар вақти бо корд ва чангак хӯрок хӯрдан онҳоро дар даст нигоҳ медоранд. Дамлама ва гӯшти онро бо ёрии корд ва чангак истеъмом мекунанд. Агар хӯрок фақат аз гӯшт бошад ё гӯшти кима (котлет, лӯлакабоб, гуляш, бефстроган ва ғайра) дошта бошад, чангакро дар дасти рост нигоҳ дошта истеъмом мекунанд. Агар гӯшт яклухт бошад

кордро дар дасти рост, чангакро дар дасти чап гирифта, онро ба қисмҳои алоҳидаи майда бурида истеъмол мекунанд. Гӯштро якбора майда намекунанд, барои он ки тез хунук мешавад ва таъмашро як дараҷа гум мекунад. Дамламаи аз гӯшти парандаро бо даст гирифта мумкин аст, аммо қоидаи хӯрокхӯриро ба назар гиред, корд ва чангакро истифода баред.

Барои истеъмоли моҳӣ воситаҳои махсус: корд ва чангак мавҷуданд. Агар онҳо набошанд, ду чангакро истифода мебаранд: як чангакро ба дасти рост гирифта моҳиро майда мекунанду бо чангаки дар дасти чап буда мехӯранд.

Картошка ва сабзавотро бо корд намебуранд, балки бо чангаки дар дасти рост буда майда мекунанд. Мевачотро дар мевачотроқ ё табакчаи махсус бо воситаҳои ёрирасон барои мевачот медиханд. Чизҳоеро, ки дастро намеолоянд (мевачот, нон, пичинӣ, нони қоқ ва гайраро), бо даст мегиранд. Торт ва пирогро ба миз бурида мегузоранд ва ҳар як пораашро ба табакча бо белча ё бо чангаки калон мегузоранд.

Пирожниро бо чангаки махсус ё қошукчаи чойнӯшӣ истеъмол мекунанд. Агар он саҳт ва зуд майдашаванда бошад, бо даст гирифта мехӯранд. Шароб ва арақро ба қадаҳҳо аз се як ҳисса мерезанд. Қомро аз қисми поёнаш бо ангушти калон, ишорат ва майда даст гирифта лозим аст.



Расми 13. Тарзи истеъмоли хӯрок бо корд ва чангак

§ 6. Одоби ништастан дар сари мизи хӯрокхӯрӣ

1. Ба сари миз бе таклифи мизбон нашинед.

2. То таклиф накунад, аз ҳама пеш ба табақчаи худ хӯрок нагиред. Онро аз ҳама пеш хӯрда тамома накунад.

3. Дар вақти хӯрокхӯрӣ чангак ва кордро истифода баред, мувофиқан дар дасти чап ва рост.

4. Корд, чангак, қошукро баъд аз истифода бурдан ба табақчаи худ гузоред, ҳеҷ гоҳ дар рӯи дастархон нагузоред.

5. Истифодабарии сачоқчаҳоро аз хотир набароред.

6. Дар вақти нӯшидани нӯшокиҳои гарм (чай, қаҳва ва ғайра) қошукчаро аз пиёла гиред, аз канори пиёла пуф накунад, чараҳса накунонад. Дар вақти хӯрокро фуру бурдан нанӯшед ва почакбозӣ накунад, баъд аз нӯшида шудан лабро бо даст пок накунад, барои ин сачоқчаҳо хастанд.

7. Шакарро бо қошукча аз шакардон гиред.

8. Бо даҳони пур гап назанед.

9. Хӯрокро зебо хӯред, тез, оҳиста не, муътадил хӯрок хӯред.

10. Кушед, ки хӯрокро оҳиста ва беовоз хӯред.

Доимо ба меъери хӯрокхӯрӣ аҳамият диҳед. Агар ҳис кунед, ки фарбеҳ шуда истодаед, инро дар назар доред:

- агар як қанди шоколад хӯрда бошед, як соат ба рӯбучини ҳавлӣ андармон шавед;

- 2 қошукча шакар хӯред – 1 соат либосҳоро дарзмол кунед;

- 1 қанди карамел хӯред – 15 дақиқа варзиши бадан кунед;

- 1 пора нонро хӯред – 45 дақиқа чомашӯӣ кунед;

- 1 пора тортро бо кремаш хӯред – 1,5 соат ба рӯбучини ва тоза кардани хона машғул шавед ва ғайра.

Барои 1 кг вазиро партофтан ҳар рӯз дар тӯли моҳ 3 км пиёда гаштан, рӯзона кам хӯрок хӯрдан лозим аст.

Рӯзи парҳез

1. Рӯзи себ: 1,5 кг себро ба 5 ҳисса чудо кунед ва дар як

дафъа як ҳиссаашро истеъмол намоед. Ҳамин тавр 5 маротиба. Гурусна намонед, кори гурдаю меъда ва рӯдаҳо нағз мешавад ва 0,5 – 1 кг вазни изофаро кам мекунад.

2. Рӯзи помидор ва бодиринг: 1,5 кг помидор ё бодирингро гирифта, 5 тақсим карда, 5 ё 4 маротиба истеъмол кунед, ё ин ки 50 г гӯшти обҷӯшро истеъмол кунед ҳам мешавад.

3. Рӯзи чурғот: 1,5 л чурғотро дар як рӯз 5 тақсим карда хӯред.

4. Рӯзи шир: 6 истакон шири гарм истеъмол кунед.

5. Рӯзи хӯриш: 1,2 – 1,5 кг мевачот ва сабзавоти тару тозаро бо рағани растанӣ омехта, ба 4 – 5 хисса тақсим карда, 4 – 5 маротиба истеъмол кунед.

Супориш

Барои вазни мувофиқ ва кадро чен кардан чуни қоида мавҷуд аст. Онро риоя кунед.

Мисол:

Қад 1 м 30 см – вазн 30 кг

Қад 1 м 50 см – вазн 50 кг

Қад 1 м 70 см – вазн 70 кг

Вазни худро бар кашед, ба ҳиссаи худ доим аҳамият диҳед ва барои зебо будани қаду комататон ҳаракат кунед.

Фикр кунед, иҷро кунед, ҷавоб диҳед

Қоидаҳои дар боло зикршударо аз худ кунед. Доир ба пешвоз гирифтани ва амалан қабул кардани меҳмон қадом қоидаҳои иловагиро медонед ва онро чӣ тавр иҷро мекунед? Қоидаҳои бо меҳробонӣ қабул кардани меҳмонро ба модаратон гӯед. Ба меҳмонқабулкунии шумо модаратон чӣ хел баҳо дод?

§ 7. Гӯшт ва таомҳои гӯшти

Ба маҳсулоти гӯшти – гӯшти гов, гӯсфанд, буз, асп, шутур, оху, гӯшти парандагон ва ғайра дохил мешаванд.

Гӯшт маҳсулоти серғизо ва барои организм фоидабахш аст. Дар таркиби он 20% сафеда (пурра дар организми инсон ҳазм мешавад), равған, намакҳои гуногун, қариб 75% об, моддаи қиёмӣ (иштихоро мекушояд), витаминҳои В1, В2, В6, РР ва ғайра мавҷуданд.

Гӯшт маҳсулоти асосиест, ки инсон истифода мебарад. Инсон дар ҳаёти худ қариб 2000 кг гӯшт истеъмол мекунад. Умуман гӯштро дар ошхонаи милли дар об, оташ, равған, бӯғ, танӯр, кӯр ва чакдон мепазанд.

Қима кардани гӯшт дар нимаи дуҷуми асри 19 баъди пайдо шудани гӯштқимакунак расм шуд. Гӯштро аз гӯштқимакунак гузаронида, ба он пиёз, тухм, нони қок ҳамроҳ карда, котлет месохтагӣ шуданд. Дар вақти ба қисмҳо ҷудо кардани танаи гов, гӯсфанд, буз ва ғайра гӯшти шӯрбоиро ҷудо мекунанд. Узвҳои дохилӣ – чигар, шуш, гурда, забон, дил, мағзи сар, ширдон ва ғайраро ҳамчун деликатес (таоми хушхӯр) истифода мебаранд.

Дум ва каллаю почаро низ истифода мекунанд. Баъзеҳо гӯшти шӯрбоиро дуюмдараҷа ҳисоб мекунанд, чунки хӯроки аз он тайёршударо дӯст намедоранд. Аммо ҳаминро дар назар доштан лозим аст, ки онҳо хӯрокҳои болаззат ва фоидаовар мебошанд ва хосияти парҳезӣ доранд. Масалан, чигар аз сафеда, витаминҳо, ангиштоб (таркиби хунро барқарор ва беҳтар мекунад) бой аст. Забон ба миқдори



Расми 14. Тарзи гирифтани нӯсти забон

зиёд сафеда, равған дорад ва беҳад болаззат ва нафис аст. Мағзи сар хӯроки болаззат (деликатес) мебошад. Аз поча яхнии каллашӯрбо (холодес) тайёр мекунанд.

Гӯшти гармиаш нарафтаро ба фуруш намебароранд, он бояд хунук шавад. Гӯшти як шабонарӯз истода мулоим мешавад ва бӯи ба худ хос мегирад. Агар гӯшт вайрон шуда бошад, боиси захролуд шудани меъдаю организм мешавад. Сифати гӯштро аз бӯй, ранг, намуд ва ҳолаташ муайян кардан мумкин аст. Гӯшти нағз бӯи гализ надорад, рангаш сурхчатоб мешавад, дар буриш намнок, ҷои лаҳмаш зич аст, агар бо ангуштон зер кунем, тез рост мешавад ва дар ҷои зершуда доғи сурх пайдо мешавад, рӯи гӯшт бояд ҳамвор набошад. Гӯшти сифаташ баланд бо даст задан садо мебарорад. Барои мӯҳлати зиёд ва босифат нигоҳ доштани ҳосиятҳои гӯшт онро ҷӯх мекунонд.

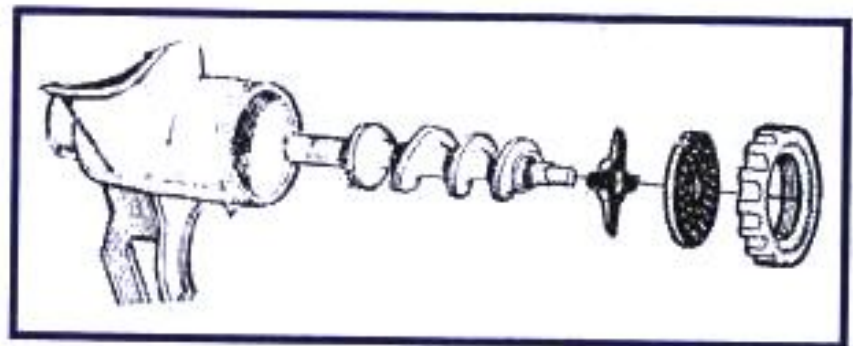
Гӯштро дар яхдон якчанд рӯз нигоҳ медоранд. Барои дар ҳарорати хона як шабонарӯз нигоҳ доштан онро бо сачоқчай ба сирко ё маҳлули намакдор таркарда мепечонанд. Гӯшти қима 12 соат нигоҳ дошта мешавад. Аммо дар давраҳои қадим расму хусусиятҳои махсуси гӯштнигоҳдори милли мавҷуд буд ва ҳоло ҳам аз он истифода мебаранд. Масалан: гӯштро каме намак зада, дар равған бирён ва кавурдоқ мекарданд; онро сернамак ва нимхушк карда, дар ҳалтаҳои махсуси матой ё дар зарфҳои сирдори сарпӯшдор нигоҳ медоранд. Агар гӯшти яхкардари истифода баред, яхи онро об кунед. Яхи гӯштро ба ду тарз об мекунанд: тарзи суст об кардани яхи гӯшт беҳтар аст, чунки он ҳамаи моддаҳои шифобахшро нигоҳ медорад. Дар натиҷаи тез об кардани яхи гӯшт як қисми моддаҳои шифобахшаш гум мешавад, шира ва таъмаш меравад. Бинобар ин барои яхи гӯштро об кардан онро кушода, ба зарфи сарпӯшдор гузоред. Ҳеч гоҳ гӯштро дар об андохта, яхашро об накунед, чунки дар ин ҳолат қисми зиёди витаминҳо, моддаҳои зарурии фоидабахш дар об ҳал мешаванд. Гӯштро дар оби хунук шӯед, ба пораҳои калон ҷудо кунед, то ин ки моддаҳои шифобахшро гум накунад.

Чои ифлоси гӯштро бо шёткаи махсус ё бо корд тоза кунед. Гӯшт ва махсулоти дигарро шуста, тоза ва ба навъҳо чудо карда, бурида мепазанд, бирён мекунанд, ба дамлама меандозанд ва ғайра. Дар вақти пухтан гӯштро вобаста ба хӯрок пора мекунанд: барои бирён ва шашлик майда, барои дамлама миёна, барои шӯрбо каме калонтар ва ғайра. Дар вақти пухтан гӯшт 40% - и вазни худро гум мекунад; 1 кг гӯшт дар вақти пухтан 400 г, дар вақти бирён кардан 35 – 38% - и вазнашро гум мекунад, яъне ба чои 1 кг гӯшти хом 620 – 650 г гӯшти пухтагӣ боқӣ мемонад. Таомҳои гӯштиро дар тафдон, дегҷаи сирдор, дег ва ғайраҳо мепазанд; дар деги чӯяни бирён кардан бехтар аст. Дар вақти кор бо гӯшт кордҳои махсус барои гӯшт, рӯгардон кардани котлет, тез буридан барои шашлик, кабоб, зирбондан ва ғайраро истифода мекунанд. Агар пораи гӯшт калон бошад, барои рӯгардон кардани гӯшт чангаки ошпазӣ лозим аст, ки он ду дандони калон дорад.

Барои муайян кардани сифати пухтани гӯшт санҷишак – сихи ошпазӣ лозим аст, бо он гӯштро хаста мекунанд. Барои гӯштро лат додан, матоъ ва болғачаи чӯбин лозим аст. Барои қима кардани гӯшт гӯштқимакунакро истифода мекунанд, бо он охиста ва мувофиқи қоида муносибат бояд кард.

Танаи гӯштқимакунакро ба дасти чап гирифта, ба он тири чӯякдор, баъд ба тир корд (қисми барҷастаашро ба нӯги тир нигаронида), панҷара ва ҳалқаи чӯякдорро гузошта маҳкам мекунем. Дар қисми ақиб тир дастакро гузошта, бо винт маҳкам мекунем. Навъҳои гуногуни гӯштқимакунак мавҷуд аст.

Баъд аз иҷрои кор қисмҳои онро аз якдигар чудо карда, пайи-



Расми 15. Қисмҳои гӯштқимакунак

хам (аввал аз боқимондаи маҳсулот) тоза мекунад. Ҳар як қисмро алоҳида бо оби гарми содадор мешӯянд. Баъд аз шустан аз болояш оби чӯш мерезанд, онро хунук ва пок карда, чанд вақт чо ба чо накарда мегузоранд, то ки пурра хушк шавад. Дар ин ҳолат он ҳеч гоҳ занг намезанад. Баъд онро чо ба чо мекунад.

§ 8. Нақшаи тайёр кардан ва пухтани гӯшт

1. Гӯштро нағз шуста, ба сачоқча мегирем ва аз даст ба даст гузошта обашро меравонем.

2. Бо корди тез безҳо, пӯсти шилҳаи изофаро мебарем. Кордро дар дасти рост нигоҳ медорем ва дами онро ба тарафи худ менигаронем. Пӯсти нолозимро бо дасти чап медорем.

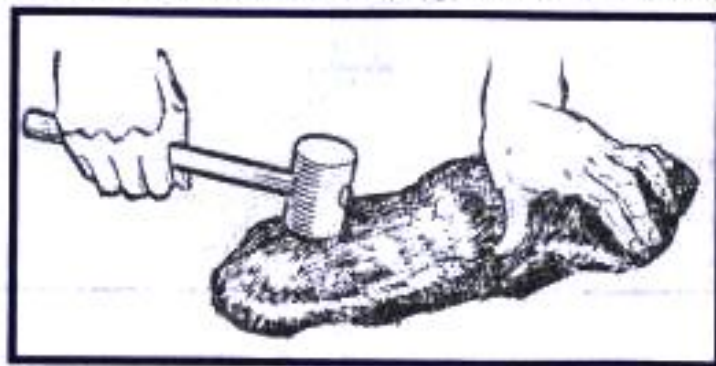


Расми 16. Гирифтани пӯсти нолозими гӯшт

3. Гӯштҳои майдаи бурида ё пораҳои калонро бо латта ва болғачаи чӯбин лат дода, сатҳашро ҳамвор мекунад.

4. Гӯштро барои хӯрокҳои гарнираш ҳархела (картошка, карам, биринҷ ва ғайра) кундаланг мебуранд; вазнаш аз 60 – 70 то 125 – 150 г ва гафсиаш 1,5 – 2 см. Гӯшти вазнаш 60 – 70 г барои кабоб, шашлик, лангент ва гӯшти вазнаш 125 – 150 г барои дамлама, кабоби танурӣ, бифштекс, шнитсел ва ғайра истифода мешавад.

5. Гӯштро барои бирён аввал барқад, баъд кундаланг (гӯшти говро 25 – 40 -граммӣ, гӯшти гӯсфандро 20 – 23 - граммӣ) мебуранд.



Расми 17. Лат додани гӯшт

6. Гӯштро барои бефстроган ба шакли нарғисӣ бурида, бо латта ё болғачаи чӯбин лат меდიҳем.

7. Барои тайёр кардани гӯшти қима онро 20 – 40 - граммӣ бурида, пиёзро 4 тақсим карда, мағзи нони каме хушкшударо гирифта, ба об ё шир тар мекунем. Баъд маҳсулоти тайёркардаро аз гӯштқимакунак мегузаронем. Агар хоҳед, ки гӯшт нағз қима шавад, онро 2 бор аз гӯштқимакунак гузаронед, ба он дорувориҳо ва намак андозед.



Расми 18. Тарзҳои пора кардани гӯшт

Аз гӯшти қима котлет, гӯштқима (битки), шнитсел тайёр мекунанд. Онро ба шакли муайян оварда, дастро ба об ё тухми лат задашуда тар карда, рӯяшро хамвор мекунанд: барои котлет дарозиаш 12 см, қутраш 6 см, ғафсиаш (баландиаш) 1,5 см; барои гӯштқима қутраш 6 – 7 см, ғафсиаш 2 – 2,5 см; барои шнитсел байзашакли ғафсиаш 0,5 см. Баъд онро дар рағани доғи тоба то сурх шудан бирён мекунанд. Сипас барои пурра пухтан онро чаппагардон карда, дар тафдон мегузоранд ё дар тобаи сарпӯшида каме дам меდიҳанд.



Расми 19. Маҳсулот аз гӯшти қима

8. Гӯштро дар сих дар рӯи ангишти сурхшуда низ мепазанд (шашлик). Барои ин гӯштро 10 – 15 - граммӣ бурида, дар зарфе намак мекунад, баъд ба он пиёзи реза, сирко ё чавҳари лиму ҳамроҳ карда, меомезанд ва 1 – 3 соат дар чои хунук нигоҳ медоранд.

Шашликро бо ду тарз мепазанд:

Т а р з и я к у м: гӯштро аз сих гузаронида, байнашон думба ва баъзан пиёз гузошта, дар рӯи ангишти сурхшуда мепазанд. Мӯҳлати пухтан – 15 – 20 дақиқа. Барои як хел пухтан онро якчанд бор рӯгардон мекунад.

Т а р з и д у ю м: гӯштро дар равгани доғи дег ё тобаи



*Расми 20.
Намудҳои шашлик*

чӯянии саркушода 15 – 20 дақиқа мепазанд; онро ҳар замон рӯгардон карда меистанд.

Аз гӯшт хӯрокҳои зиёд мепазанд, чунки дар таркиби он сафедаи зудҳазм, витаминҳо ва моддаҳои минералӣ (алалхусус дар чигар) зиёд аст.

Барои мӯътадил гардонидани моддаҳои кислотагӣ дар вақти истифодабарӣ ба гӯшт дигар маҳсулот ҳамроҳ кардан лозим аст. Гӯштро ба миз бо сабзавот, картошка, хӯришҳо ва мевачот додан беҳтар аст. Барои талаф наёфтани моддаҳои фоидабахши гӯшт чунин қоидахоро дар назар доред:

а) гӯштро дар халтачаҳои қоғазин нигоҳ надоред, онро нағзакак печонед ва хунук кунед;

б) пеш аз истифодабарӣ гӯштро дар оби шоридаистода тоза шӯед (аммо дар об намонед); чойҳои ифлоси онро аввал бо оби сиркодор ё маҳлули пасти даҳани фаранг ва ё маргансовка тар карда, баъд бо оби хунук шӯед;

в) агар гӯшт ранги худро гум кунад, бӯи гализ ояд, онро истифода набаред, он гӯшт кӯҳна аст.

Гӯштро барои хӯроки дуҷум тарзе пухтан лозим аст, ки хусусиятҳо ва лаззаташро зиёдтар нигоҳ дорад. Барои ин ба пораҳои гӯшт оби чӯш рехта (рӯи гӯштро гирад), дар оташи паст мепазанд. Гӯшти бо ин роҳ пухтагӣ сершира ва аз моддаҳои қиёмӣю минералӣ бой аст. Пиёбан он барои тайёр кардани хӯроки якум ва қайла истифода бурда мешавад.



Расми 21.

Гов

- Гӯшт барои дар об пухтан
- Гӯшт барои дамлама
- Гӯшт барои бирён кардан

Гӯсола

- Гӯшт барои дар об пухтан
- Гӯшт барои дамлама
- Гӯшт барои бирён кардан

Барои бирён кардан асосан гӯшти тахтапуштро истифода мекунанд. Барои шнитсел, котлет ва ғайра пораҳои гӯштро дар зарфи саркушод дар равғани доғ мепазанд. Агар ҳар ду тарафи гӯштро бирён карданӣ бошад, онро дар оташи паст пазед. Пораҳои калонро (500 г) дар рӯи плита дар зарфи саркушод, аз он калонтарро дар тафдон ба рӯяш равғани зард ё равғани гурда (чарбу) молида мепазанд. Ин равғанҳо дар ҳарорати баланд тез сиёҳ намешаванд.

Агар гӯшт дар рӯи плита бошад, ҳама тарафашро бирён мекунанд. Агар гӯшт сerratван бошад, онро аввал ба оби

чӯш (1/6 ё 1/10) андохта, тарафи равгандорашро ба поён мегузоранд; баъд он дар оби худаш бирён мешавад. Агар гӯштро дар тафдон пазанд, онро ба равгани гарм гузошта, аз болояш боз равгани гарм мерезанд ва баъди бугаш баромадан, 40 дақиқа бирён мекунанд. Агар гӯштро дар болои панҷараи оҳанин пухтанӣ шавед, ба он равган молида, ба зарфи дар таги он гузошташуда камтар об резед, кабудии реза андозед, вале гӯшт набояд ба об расад. Дар мобайни пухтан ба зарфи обдори дар таги он гузошташуда равган ё оҳар, мувофиқи таъби мурч, намак, қаламфур андозед. Агар хангоми бо кошуқ гӯштро зер кардан паст нашавад, он гоҳ он пухтагӣ ва баъд аз 10 дақиқа онро буридан мумкин аст.



Маслиҳати қадбону

1. Гӯшти пухтагӣ ва хомро кундаланг буред.
2. Гӯшти гови чавон ва пирро аз рангашон муайян мекунанд; пир бошад, ранги гӯшт сурхи баланд, равганаш зардчатоб, чавон бошад, равганаш сафед мешавад.
3. Гӯшти гов саҳт бошад, онро чанд соат пеш аз пухтан дар хардал чӯлонед ва пеш аз хӯрокпазӣ дар об шӯед.
4. Барои нигоҳ доштани хосияти гӯшт онро якчанд вақт ба шир тар кунед.
5. Барои он ки гӯшт дар тафдон саҳт напазад, ба он ҳар замон оби гарм ё гӯштоб рехта истодан лозим аст. Барои ширадор шудани гӯшт дар таги тафдон зарфи обдор гузоред.
6. Ба гӯшти латзада равгани растанӣ ё хардал молида, 20 – 30 дақиқа ба яхдон гузоред, мулоим мешавад.

§ 9. Таомҳои гӯшти.

Тайёр кардани таомҳои якум

Дар ошхонаи миллии шӯрбоҳо ҷои муайяно мегиранд. Аз таомҳои якум бештар хомшӯрбо, қабурғашӯрбо,

шалғамшӯрбо, карамшӯрбо, мастоба, угро, туппа ва ғайра маъмуланд. Яке аз хусусиятҳои ошхонаи тоҷикӣ бо ду тарз пухтани таомҳои суяқ мебошад:

1. Камтар бирён кардани гӯшти майдакарда ё тайёр кардани гӯштоб.

2. Пурра бо кабудихо, адвия, пиёз, помидори тару тоза пухтан ва ҷурғот ё чакка андохтан.

Кори амалӣ

Тарзи пухтани қабурғашӯрбо

Таҷхизот: плита, дег, кафлез, корд, қошук, коса, тагорача, тахтачаи сабзабот ва гӯштрезакуний, табақ.

Миқдори маҳсулот: гӯшти гов ё гӯсфанд – 109 г, равгани думба ё маргарин – 10 г, картошка – 232 г, беҳпиёз – 30 г, сабзӣ – 30 г, тоmat – 10 г ё помидор – 47 г.

Рафти кор. Гӯшт, сабзабот ва кабудихоро тоза мекунанд, пӯсти сабзаботро тунук мегиранд, чунки миқдори зиёди витаминҳо ба пӯст наздик ҷойгиранд.

Гӯшти гӯсфандро 40 – 50 - граммӣ (лаҳм ё бо қабурғачаҳо) пора карда, то сурх шудани рӯи он дар равгани нағз доғшуда бирён мекунанд. Сонӣ ба дег беҳпиёзу сабзии резакардаро меандозанд. Пас аз он помидор ё тоmat ва картошкаи калонтар қаламкардаро ҳамроҳ намуда, ҳамаи онро бирён мекунанд. Баъд аз он ба дег об рехта маҳин мечӯшонанд, 10 – 15 дақиқа пеш аз пухтани шӯрбо ба он адвия ва намак меандозанд. Қабурғашӯрборо ба косаҳо кашида, ба болояш кабудӣ мепошанд. Агар обашро ба коса ё нимкоса кашида, кабудӣ пошида ба дастархон диҳанд, он гоҳ ҳамаи масолеҳи боқимондаро дар табақи зебо кашида, ба рӯяш кабудӣ мепошанд. Дар ин вақт табақчаи миёна бо корд, қошук, чангак, сачоқчаҳо дода мешавад. Миқдори таом – 500 г.

Ииро дар хотир доред

Ватани сабзӣ – Баҳри Миёназамин.

Сабзӣ манбаи провитамин А – каротин буда, дар организми одам бо равган омезиш ёфта, витамини А ҳосил мекунад. Сабзӣ ба сабзиши қад мадад мерасонад, бар зидди ҳар гуна касалиҳои гузаранда мубориза мебарад, ба узви босира қувват мебахшад. Оби сабзӣ барои сабзиши организми кӯдакони ширмак аҳамияти калон дорад ва ҳамчун таоми мобайнирӯзӣ истифода мешавад. Дар таркиби сабзӣ то 7% ангиштоб, 1,3% сафеда, то 1,2% клетчатка, 9 мг каротин (дар 100 г масолах), намакҳои минералӣ, витаминҳо ва ғайра мавҷуд аст.

Таомҳои дуҷуми гӯшти

Ба гурӯҳи таомҳои дуҷум дохил мешаванд: палав, шавла, қабоб, дамлаҳои гӯштин, шашлик, шӯламошак ва ғайраҳо.



*Расми 22.
Намудҳои палав*



Оё шумо медонед?

Палав дар асрҳои VIII – X пайдо шуда, таоми миллии тоҷикӣ мебошад. Ватани палав Мовароуннаҳр мебошад. Дар таомномаи миллии тоҷикӣ палав ба таоми гӯшти дохил гардида, 25 – 30 тарзи пухтани он оварда шудааст.

60 намуди пухтани палав мавҷуд аст. Асосан дар шароити хона пухтани палав васеъ паҳн гаштааст. Хуштаъмии палав на фақат ба миқдору намуди масолеҳ ва ретсепт, балки ба ҳунари пазандагӣ ҳам вобаста аст.

Кори амалӣ

Тарзи пухтани палав

Тачҳизот: дег, кафгир, тағорача барои биринч, корд, тахтача барои гӯшт ва сабзавот, турботарошак, табақи калон.

Миқдори маҳсулот бо г: биринч – 160, гӯшт – 165, равғани думба ё растанӣ – 60, бехпиёз – 6, сабзӣ – 16, хӯриш (помидор, пиёз, бодиринг, турб) – 100.

Ба рафти пухтани палав дар шароити хона шинос мешавем.

Биринчро тоза карда дар оби ширгарми намакдор 30 – 40 дақиқа тар мекунанд. Равғанро нағз доғ карда, аввал пиёзи ҳалқамонанд резакарда, баъд гӯштпорахоро (ё баръакс аввал гӯшт, баъд пиёзро; ин ба табъи пазанда вобаста аст) то сурх шудан бирён мекунанд, сипас сабзии наргисиро андохта, баъд 8 – 10 дақиқа ба дег камтар об, адвиёт, намак андохта, зирбакро 15 – 20 дақиқа маҳин мечӯшонанд.

Баъд биринчро 3 маротиба шуста, ба рӯи зирбак андохта мечӯшонанд. Миқдори об ба навъи биринч вобаста аст, ба рӯи биринч тақрибан 2 – 2,5 см об меандозанд. Ҳамин ки биринч обро ҷаббид, онро 20 – 25 дақиқа дам мепартоянд. Палавро бо хӯришҳо ба дастархон медиҳанд. Агар ба палав бихӣ, нахӯди таркарда, кишмиш ва гайра андозем, боз ҳам хуштаъмтар мешавад.



Савол ва супориш

1. Чанд намуди палави тоҷикиро медонед?
2. Барои пухтани палав кадом намуди маҳсулотро интихоб мекунед?



Маслиҳати қадбону

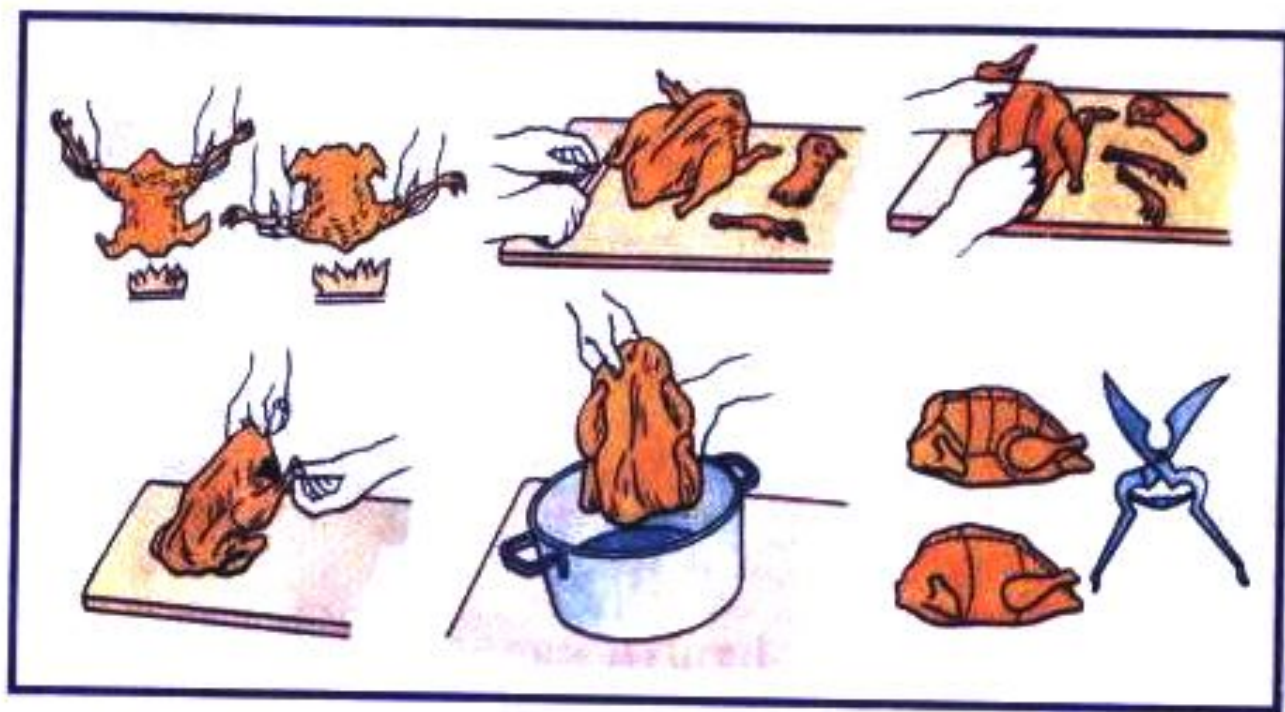
Барои дуруст муайян кардани оби рӯи биринҷ инро бояд донед. Оби рӯй биринҷ бояд аз ним бугуми ангушт зиёд набошад.

Агар биринҷ санчидагӣ (якчанд бор палав пухтагӣ) бошад, он гоҳ бо паси кафгир ба биринҷ занед. Агар овозаш баланд бошад, биринҷ барои дам партофтан мувофиқ аст. Баъд биринҷро лӯнда карда, ба мобайни он қошук зада, бо тағорача болояшро пӯшида, 25 дақиқа дар оташи паст дам медиханд.

§ 10. Гӯшти паранда

Гӯшти парандаро пеш кам истифода мебаранд. Хозир бошад, дар ҳама хонадон гӯшти парандаҳо – гоз, мурғи марҷон, мурғобӣ ва гайраро фаровон истифода мебаранд. Таркиби гӯшти паранда аз моддаҳои гизоӣ ва барои организми одам фоидабахш бой мебошад. Дар таркиби он сафеда, равған, витамин, намакҳои минералӣ ва гайра зиёд аст. Барои пар кардани паранда онро дар қои хунук мегузоранд. Ба он оби ҷӯш мерезанд, то ки равғанаш шах шавад. Баъд онро ба оби ҷӯш гузошта пар мекананд, парҳои боқимондаро мечинанд ё дар оташ месӯзонанд. Пеш аз пухтан пою сарашро ҷудо кунед, нӯги канотҳояшро буред, узвҳои дарунаш – меъдаашро гирифта тоза кунед, сангдонашро кушода, чаппа карда, чилди гафсашро гирифта партоед. Тӯшашро шуста, хушк карда, намак занед ва мувофиқи табиӣ худ, ҷӣ хеле ки хоҳед (дар об, буг, гафдон) пазед.

Барои пухтани мурги бутун пойҳои онро ба даруни ду сӯроҳие, ки бо нӯги корд поёнтари сари сина бурида шудааст, меандозанд ва ба танааш мебанданд. Баъд онро ба тафдон (дар дарунаш себ, сабзавот гузоштан ҳам мумкин) мепазанд. Сипас онро бо қайчии махсус пора мекунанд.



Расми 23. Тарзҳои ба пухтан омода кардани мурғ

Барои бирён кардани мурғ онро ба пораҳои хурд чудо карда, намак пошида, ба деги рағани доғ меандозем; аввал дар оташи миёна бо оби аз худаш чудошуда бирён мекунем, баъди бухор шудани обаш ба он мувофиқи маҳсулот бо пиёла об андохта, дар оташи паст бирён мекунем. Баъд аз он ки камтар сурх шуд, барои тайёр шудан тахминан 1 – 1,5 соат дар оташи паст мепазем; дар давоми бирёнкунӣ дар дег бояд ба миқдори муайян об бошад, баъд пиёзу помидорро майда реза карда андохта, онро камтар мезирбонем, дам карда, 10 дақиқа бирён мекунем. Баъди тайёр шудан аз оташ гирифта, ба табакчаҳо мекашем ва ба болояш кабуди пошида ба дастархон медиҳем.

Кори амалӣ

Пухтани мурғ дар тафдон

Тачхизот: лаганди тафдон, тахтача, корд, кафгир.

Микдори маҳсулот: 1 дона мурғ, 60 г маргарин, 1,8 л об, 1 кошуқ орд, 1,8 г каймоқ ва намак – мувофиқи табъ.

Рафти кор. Мурғи тайёркардаро ба лаганди тафдон гузошта, намак пошида, аз болояш маргарини гармро рехта, боз дар вақтҳои муайян ба он равғани гарм рехта меистем. Агар оби таги тафдон хира шавад, ба он оби чӯш мерезем. Ба обаш каймоқ ҳамроҳ карда, ба болои мурғ намак пошида пухтанро давом медиҳем. Агар мурғ бутун бошад, бо кайҷии махсус ё корди тез бурида, ба табақчаҳои алоҳида ё табақ кашада, ба рӯяш кабудӣ пошида, ба дастархон медиҳем.



Савол

1. Ба гурӯҳи гӯшти паранда кадом намуди парандаҳо дохил мешаванд?
2. Дар вақти гӯшти парандаро дар тафдон пухтан кадом қоидаҳоро иҷро мекунем?




Маслиҳати қадбону

Барои мурғро пар қандан ба он оби чӯш резед, параш тез мехезад.

Мурч, адвия, мевачот, сабзавотро пеш аз ба лаганди тафдон монда пухтани мурғ тайёр қардан лозим аст.

§ 11. Гӯшти моҳӣ

Гӯшти моҳӣ ба организми инсон фоидаовар мебошад, бинобар ин дар вояи хӯроқи одам онро дар назар доштан лозим аст. Моҳӣ моддаҳои зарури ҳаёти – сафеда, витамин-



Расми 24. Намудҳои моҳӣ

ни А ва Д, калсий, фосфор, лисетин, йод ва оҳан дорад, равғанаш кам аст.

Дар вақти тайёр кардани хӯрок аз моҳӣ онро дар коғазҳо не, балки дар зарфҳои чинӣ ё шишагин дар ҷои хунук нигоҳ доштан лозим аст.

Моҳиро аз пулакчаҳо тоза карда, узвҳои дарун, галсама ва пардаҳои сиёҳашро гирифта мепартоянд ва дар оби хунук тоза мешӯянд. Ба он камтар сирко ё чавҳари лиму, намак пошида, дар зарфи сарпӯшдор дар ҷои хунук нигоҳ медоранд. Дар ин ҳолат гӯшти моҳӣ саҳт ва сафед мешавад. Бӯяш нағз ва сафедиаш шах мешавад. Намакро пеш аз пухтан мепошанд, то ин ки оби моҳӣ кам шавад. Агар пас аз намак кардан зиёд истад, хушқам мешавад. Аз гӯшти моҳӣ бо роҳи дар об пухтан ва бирён кардан бисёр хӯрокҳо мепазанд. Як намуди хӯроки моҳигин моҳибирён мебошад.

Кори амалӣ

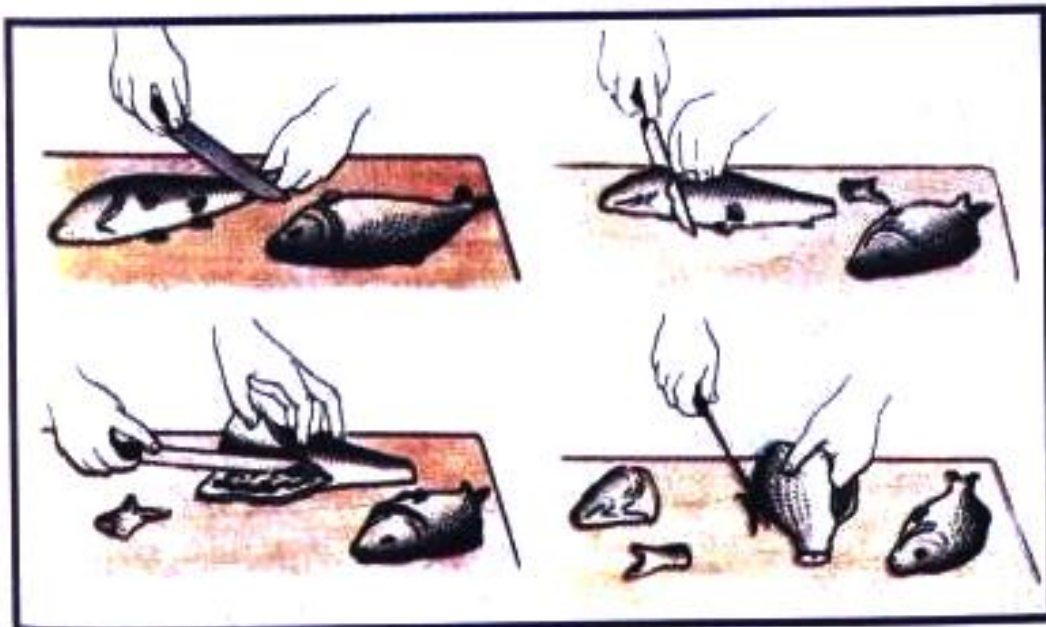
Тарзи бирён кардани моҳӣ

Тачҳизот: тафдон ё тоба, белча, тағорача, чангаки моҳипазӣ.

Миқдори маҳсулот: 1 кг моҳӣ, 65 г панири тарошидагӣ, 65 г маска ё маргарин, 250 г қаймоқ, 1 қошук оҳар, чавҳари лиму ё сирко.

Рафти кор. Моҳиро тоза шуста, сирко ва намак пошида, ба он панир, нонреза ва пиёзи маҳин резакардаро андохта, бо маргарини доғ дар дег ё тоба дар оташи паст бирён кунед, баъд аз 10 дақиқа ба он қаймоқ ҳамроҳ карда пазед. Хӯроки тайёрро дар табакҷаҳои алоҳида ё табақи калон гузошта, ба рӯяш кабудӣ пошед ва ба дастархон диҳед.

Моҳиро ба тарзи оддӣ низ бирён мекунанд. Моҳиро тоза шуста, обашро камтар равонда, пора карда, намак пошида, дар орд чӯлонда, дар дег ё тоба дар равғани растании доғ бирён кунед. Моҳиро аз тарафи худ андозед,



Расми 25. Тарзи тоза ва пора кардани моҳӣ

то ин ки равған чараҳса накунад, то сурх шудани рӯяш пазед, баъд қайлаи помидор андозед. Барои ин помидор ва кабуди ро реза карда камтар бирён кунед, баъд каме об андохта чӯшонед. Мурч ва қаламфурро мувофиқи таъби андозед. Баъд мохиро ба қайлаи помидор чӯлонед, дар табакҳо болои ҳам чинед ва ба рӯяш кабуди рошида, дар ҳолати гармӣ ё хунуки ба дастархон диҳед.



Савол ва супориш

1. Дар Тоҷикистон кадом намуди моҳиҳо мавҷуданд?
2. Дар хонаи шумо кадом намуди моҳиҳо мавҷуданд?
3. Доир ба истеҳсоли гӯшти чорво, мурғ, моҳӣ комбинатҳо, заводҳо ё фабрикаҳо доред ё не? Дошта бошед, онҳоро номбар кунед.



Маслиҳати қадбону

Агар корди моҳӣ тозакарда ва буридаро бо намак шӯед, бӯи моҳӣ аз корд тез меравад.

Оё шумо медонед?

Аз қадимулайём барои нигоҳ доштани маҳсулоти хӯрокворӣ хунукии сунъиро истифода мебарданд.

Масалан, гӯштро намак зада, дар дохили барф ва ях нигоҳ медоштанд. Гӯштро баъзан дар чоҳ низ нигоҳ медоштанд ва ин тарзи нигоҳдориро имрӯз ҳам истифода мебаранд. Дар миёнаҳои асри XIV якумин яхдон ихтироъ шуд. Дар истеҳсолоти ҷаҳонӣ дар намоишгоҳи Фаронса соли 1887 аввалин бор яхдонҳои калон ва на он қадар калони ҳарораташон тағйирёбанда ба намоиш гузошта шуданд. Аммо бартариашон дар он буд, ки маҳсулоти хӯроквориро чанд рӯз аз вайроншавӣ нигоҳ медоштанд.

Ба яхдоне, ки Чон Лесли дар Англия ихтироъ карда буд, мукофоти махсус дода шуд. Дар асри XX чанд намуди яхдон бо компрессорҳои газӣ, бугӣ, аммиакӣ, бугу обӣ, вакуумӣ ихтироъ карда шуданд.

§ 12. Хусусияти таомҳои миллӣ

Хусусияти фарқкунандаи ошхонаи таомҳои миллӣ дар он аст, ки гӯштро барои тайёр кардани бисёр таомҳои дуҷумланту, тушбера, кабоб, палав, шашлик, навъҳои гуногуни ҷамбӯса, шавлаи қоқин, шӯламошак ва ғайра) истифода мебаранд, ҳамчунин нонҳои миллии орошдода, пиёздор, ҷаззадор, гӯштин ва ғайра низ мепазанд. Таомҳои якуму дуҷумли миллии тоҷикӣ серғизо мебошанд. Масалан, барои пухтан ва истеъмол кардани палав чунин маҳсулот лозим аст:

1. **Барои пухтан** – равған, биринҷ, сабзӣ, бехпиёз, гӯшти тоза, коккарда, нимбирён, қазӣ, қаламфури булғорӣ бо гӯшти кима, барги тоқ бо гӯшти кима, зира, қоти сиёҳ, кишмиш, нахӯд, зардҷӯба ва ғайраҳо.

2. **Барои истеъмол кардан** – бехпиёз, помидор, бодиринг, гурб, шалғамча, донаи анор, сирко, пиёзи қабуд, шибит, райхон, дар фасли зимистон сабзавотҳои намакин ва очоронида ва ғайраҳо (ҳамаи ин маҳсулот дар як навъи таҷом истифода бурда мешаванд). Ин яке аз хусусиятҳои таомҳои миллӣ мебошад. Ё ин ки дар оташ, дег, танӯр, қӯр, буг, равған, об ва ғайра пухтани гӯшт ҳам яке аз хусусиятҳои таомҳои миллӣ маҳсуб мешавад.

Дар ошхонаи миллӣ аз зарфҳои чинӣ, сафолӣ, ҷӯбин ва металлӣ ба монанди ҷойник, пиёла, коса, нимкоса, табак, табакча, лаълӣ ва ғайра бештар, вале аз зарфҳои пластмасӣ камтар истифода мебаранд.

Ё ин ки як маҳсулотро бо дигараш ҳамроҳ карда таомҳои гуногун пухтан мумкин аст. Масалан, аз орд чунин таомҳои пухтан мумкин аст:

1. Агар орди бехтаро бо равған бирён карда, об андозем ва пазем, атолаи оддӣ мешавад, ки барои нахорӣ тавсия мекунад.

2. Агар ордро дар равғани думба бирён карда, ба он ба ҷои об шир ҳамроҳ кунем, атолаи шифобахш тайёр мешавад, ки онро барои одамони шамолхӯрда тавсия медиҳанд.

3. Ба оби ҷӯш шакар ё наботро ҳал карда, ба орди дар

равган тафдода андозем, ҳалвои тар тайёр мешавад. Атолаи гафсиаш ба қаймоқ монанд мешавад, ки онро дар пиёла кашида истеъмол мекунанд. Агар обашро нисбат ба атола камтар андозем, ҳалвои тари табақин мешавад, ки онро ба табақ кашида, хунук карда бо корд мебуранд. Онро барои нахорӣ тавсия мекунанд. Ин ҳам яке аз хусусиятҳои таомҳои миллӣ мебошад.

Нӯшокии дӯстдоштаи тоҷикон чой мебошад. Чой яке аз нӯшокиҳои қадимтарин ба ҳисоб меравад.

Ватани чой Хитой аст.

Дар ривоятҳои қадимаи хитойӣ дар бораи пайдоиши чой чунин ҳикоя мекунанд: дар Хитой амалдори донишманде бо номи Даррома зиндагонӣ мекард. Боре он дар холаш Буддоро دید ва аз он ба ҳаяҷон омада, шабу рӯз чаши напӯшида ибодат мекард. Як вақт Даррома худашро дошта натавонист ва холаш сахт бурд. Донишманд аз хоб бо ҳаяҷон бедор шуд ва фаҳмид, ки қасами ба Буддо (Худо) додашро вайрон кард. Ва Даррома тилкҳои чаши худро бурида ба замин партофт. Дар аввали баҳор дар ҳамон ҷое, ки тилки чаши донишманд афтада буд, як бех бутта сабз шуд, ки барги он хусусияти аҷоиб дошт – хоби касро мебаронд.

Чойро аз алаф не, балки аз баргҳои буттаи чой тайёр мекунанд, ки ҳар кадоме номи худро пайдо кардааст.

Барги навбаромадаи чойро ба забони хитойӣ “Тцайей” меноманд. Аз он иборати “бай-хоа” пайдо шудааст, ки маънояш “мижаи сафедча” мебошад. Дар ҳақиқат, як тарафи барги чой бо мӯйчаҳои борики нуқрагин пӯшида шудааст, ки ба мижа ё мижғони сафедча монанд аст.



Расми 26. Дастархон барои чойхӯрӣ

Холо дар саноати чойбарорӣ нисбат ба калимаи “байхови” (чойи донадор) ибораи “чойи байха” истифода мешавад.

Дар таркиби чой алкалоидҳо (кофеин), ферментҳо, аминокислотаҳо, пигментҳо, провитамини А, витаминҳои В1, В2, С, Р, К ва ғайраҳо мавҷуданд.

Чой барои инсон маҳсулоти зарурӣ ба ҳисоб меравад ва нӯшидани он фоидаи калон меоварад.



Расми 27. Сервиз барои қаҳва

Чойро дар ҷум-ҳуриҳои Гурҷистон, Озарбойҷон, Қрим, ҷануби Осиёи Миёна истиҳсол мекунанд; қаҳва ва какао нисбат ба чой камтар истифода мебаранд.

Барои чойро дам кардан чойникро баъд аз тоза шустан дар оби ҷӯш мечайконанд, баъд чои хушкро андохта, оби ҷӯш мерезанд. Сипас чойникпӯшакро пӯшонда, чойникро ба болои чойникмонак мегузоранд, баъд аз 5 дақиқа чой тайёр мешавад. Дар вақти реҳтани чой ба пиёла ба ҷумаки чойник тӯри металлӣ мегузоранд, то ки шаммаи чойро нигоҳ дорад.

Ватани қаҳва – Эфиопия, ватани какао – Америкаи Ҷанубӣ мебошад.

Барои чойнӯшӣ ва қаҳванӯшӣ сервизҳои махсус мавҷуданд. Пиёла ва чойникро дар лаълии алоҳида, шираворӣ, мевачот ва нонро дар лаълии алоҳида медиҳанд.

Доир ба нон

Нон яке аз хайратангезтарин маҳсулоти табиат ва ғизои инсон мебошад. Нон аз ҳама қадимтарин, бузургтарин, бозътимодтарин намуди таом дар рӯи замин

ба шумор меравад. Он моро аз қадами аввалин то охирин ҳамроҳӣ мекунад. Нон ин бойгариӣ миллат мебошад. Бо нон пурра таъмин шудан ин дараҷаи некӯахлоқии халқамон аст. Шоирон дар бораи нон шеърҳо навиштаанд, рассомон расм кашидаанд, ки ҳамаи ин баёнгари меҳру муҳаббати бепоёни онҳо нисбат ба ин маҳсулоти асосии хӯроки инсоният мебошад.

Нон ба осонӣ ба даст наомадааст. Он маҳсули меҳнати ашхоси зиёд аст. Ҳар як донаи гадумро ба тилло ташбеҳ медиҳанд. Дар ҳақиқат онро тиллогин меноманд, аммо он аз тилло ҳам қиматтар аст, чунки ба инсон қуввати ҳаёт мебахшад.

Ҳамаи халқу миллатҳо нисбат ба нон эҳтироми зиёд доранд. Агар нисбат ба нон беэҳтиромие шавад, гуноҳи азим мешуморанд.

Эҳтироми нон, махсусан дар байни халқҳои Осиёи Миёна зиёдтар аст. Аз дастархон ягон пораи нонро намертароянд, дар кӯча нонро бинанд, гирифта ба ҷои намоён мемонанд. Нони аз замин гирифтаро ба чашм мемоланд, чунки он мисли чашм азизу мӯътабар аст.

Қувваи нон зиёд аст, бӯи нонро ба ягон бӯи иваз кардан мумкин нест.

Нон ҳеч гоҳ ба дил намерезанад ва моро аз ҳамаи нохушию нооромӣ нигоҳ медорад. Бо шунидани калимаи “нон” рӯи одам гарм ва хушнуд мешавад. Доир ба нон бузургон суҳанҳои зиёд гуфтаанд. Дар бораи нон бисёр гуфторҳо, зарбулмасалҳо, сурудҳо, китобҳо мавҷуданд:

Нон ҳам нону нонреза ҳам нон.

XXX

Нон гирия мекунад, вақте ки онро танбал меҳӯрад.

XXX

Нона хӯру намака андеша кун.

XXX

Нон савлати халқ аст.

**Неъматӣ олии дастархони мо,
Дар тамоми қариҳо нон аст, нон.
Аз барои таъдурӯстӣ доимо,
Аввалин доруо дармон аст нон.**

Академик К.П. Тимирязев “як бурда нони нағз пухтагии гандум ин яке аз бузургтарин бозёфти ақли инсон мебошад”, – гуфтааст.

Доир ба нон дорусози франсавӣ Перементӣе чунин гуфтааст: “Нон ин тӯхфаи бузургтарин, олитарини табиат аст, ки онро бо дигар таом иваз карда намешавад. Нон ин ченаки саломатист, касал ки шудем, таъми нонро дар навбати охири гум мекунем ва агар аз нав таъми нонро ҳис кунем, ин нишонаи саломат шудан аст”.

Бо нон қасам меҳӯранд, ин ҳолати ноилоҷист, чунки аз он волотар қуввати қасам нест.

Умуман байни халқи тоҷик нисбат ба ҳурмату эҳтироми нон урфу одатҳои зиёде мавҷуданд:

1. Нонро дар дастархон чаппа намегузоранд, бо як даст намешикананд, бо ду даст мешикананд.

2. Агар бача таваллуд шавад, ба таги сари ӯ нон мегузоранд, то ин ки нон барин азиз ва бузург шавад.

3. Агар бачаро ба гаҳвора банданд, ба модараш нонро мегазонанд, ки ҳамчун нон мӯхтарам бошад ва умри дароз бинад.

4. Духтар ва писарро хонадор кунанд, аввал ноншиканон мекунанд, то ки чун нон рӯяшон гарм ва соҳибэҳтирому бузург бошанд ва дар рӯзгори обод зиндагонӣ кунанд.

5. Агар фарзандашонро ба хизмати ватан фирстонанд, аввал нонро ба ӯ мегазонанд ва онро то омаданаи нигоҳ медоранд, то ки насибаш ба ҳамин нон ҳамроҳ шуда ояд.



Савол ва сӯроиш

1. Аз чӣ сабаб нисбат ба нон ҳамаи халқҳо эҳтироми хос доранд?

2. Доир ба ҳурмат ва эҳтироми нон дар хонаи шумо чӣ хел қоида ҷой дорад?
3. Бе нон ҳаёт мавҷуд аст ё не?
4. Сухани бузургон доир ба нонро гуфта диҳед.

Ибро дар хотир доред

1. Якумин офарандаи нон ин зан аст.
2. Ба шарафи устодони нон ба нонвойҳо ҳайкал мегузоштанд. Ду ҳазор сол пеш ба нонвой Марк Эврисак, ки касби меросӣ дошту қариб ҳамаи Римро бо нон таъмин мекард, ҳайкали сздаҳметра гузоштаанд.

§ 13. Хамири нон

Дар байни маҳсулоти хамирӣ нон ҷои махсусро мегирад. Ба маҳсулоти хамирӣ дохил мешаванд: нони обӣ, равғаннок, ширдор, ширмол, зағора, кулча, фатирҳои гуногун, қатлама, чалпак, тунукча, самбӯсаҳои танӯрин ва ё бирён (қимааш аз гӯшт, картошка, каду, алаф ва ғайра) ва ҳамаи таомҳои хамирии 1-ум ва 2-юм. Нонҳоро асосан дар танӯр, тафдон, тоба ва ғайра мепазанд. Танӯрҳоро мувофиқи истифодабарӣ ҳар хел мешинонанд; барои самбӯса дахонаш ба боло, барои нон уфукӣ. Дар вақти нонро часпондан ба дасти рост остинча мепӯшанд. Ба болои он нонро чаппа гузошта, намақоби паст зада ба танӯр мечаспонанд. Агар нон калон бошад, онро ба рӯи рафида гузошта ба танӯр мечаспонанд.

Рафидаро ин тавр месозанд. Фанер ё картонро бурида, ба болояш пахта гузошта, бо матои зичбофтаи ғафс рӯкаш мекунанд ва ба ақибаш барои гузаронидани даст тасма мечаспонанд. Остинчаро ин тарз медӯзанд. Матои ғафси зичбофтаре кушода, ба болои он 2 см пахта ва аз болои он матои пахтагини сиёхчатоб ё

хокистаррангро гузошта, ҳамчун кӯрпа аз тарафи чаппааш лаганда мекунад. Баъд аз часпондани нон ба он об мепошанд. Нон дар дохили танӯр аз ҳисоби буг ва нурҳои инфрасурхи аз оташи ҳезум баромада ва гармии девори танӯр мепазанд. Тайёршавии нонро аз рӯи сурхшудани он муайян мекунад. Нонро аз танӯр ба воситаи нонканаки металлӣ ӯ остинча (ба дасти рост мепӯшанд) ва афзори кафгирмонанд (дар дасти чап меистад) канда мегиранд. Нон ва самбӯсахое, ки дар танӯр мепазанд, бӯю таъми нотакрор, хосиятҳои парҳезӣ ва шифобахшӣ доранд. Нонро дар тафдон ҳам пухта метавонед. Барои тайёр кардани нон ва самбӯса чунин таҷҳизот лозиманд:

1. Тағора барои хамиркунӣ (сирдор, сафолин, мисин).

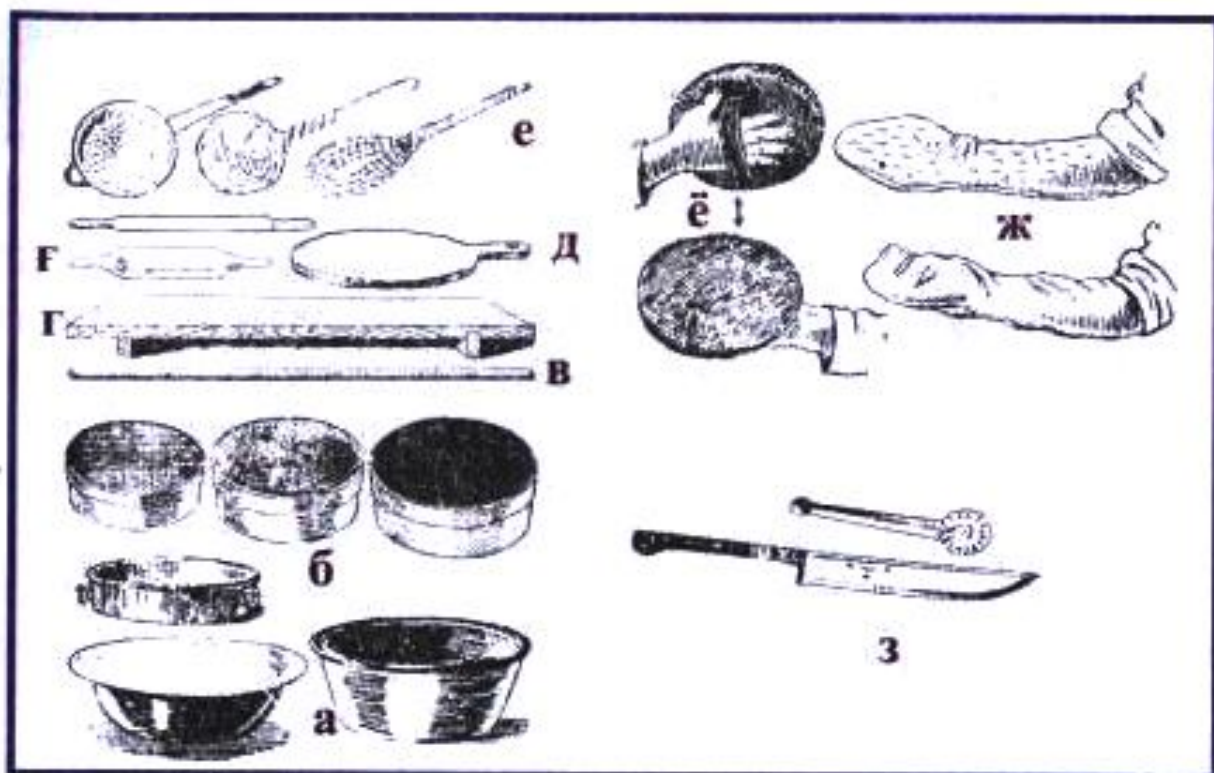
2. Элакҳои ҳархела барои бехтани орд. Элаки калон дар 1 см^2 25, миёна – 100, хурд – 400-то сӯроҳӣ дорад.

3. Тахтачаи доирашакл барои ба қисмҳо тақсим кардани хамир ва рост кардани нон. Онро аз фанери ғафсиаш 20 мм ва қутраш 30 – 35 см сохтан мумкин аст.

4. Тахтаи чоркунча ӯ росткунча барои тақсим ва паҳн кардани хамири ҳама намуди маҳсулоти хамирӣ, ки васеъгаш 25 см ва дарозгаш 1 м буда, пояҳои кӯтоҳ дорад. Онро оштахта меноманд, дарозии тиракаш 1 м.

5. Чӯба махрутшакл буда, аз чӯб сохта мешавад, мобайнаш ғафс, аз ду тараф даста дорад.

6. Нонпар асбобест, ки бо он нонро пар мезананд. Он аз чӯби дарахтони мевадор махрутшакл ӯ нимкурашакл (бо дастакчааш) сохта мешавад. Ба асоси нонпар мехчаҳои бесарак мезананд. Нонпарро худатон ҳам сохта метавонед. Барои ин 40 – 50 дона пари дарози мургро тоза шуста, хушк кунед, баъд бо матои ғафси тасмашакл печонед, байни парҳо ҷои холигӣ монед. Барои ин катори марказиро аз 3 – 4 пар бо матои чоркабата, қатори 2-юмро аз 6 – 8 пар бо матои тасмашакл, қатори 3-юмро аз 12 – 16 пар ва қаторҳои минбаъдaro ҳамин тавр бо матои тасмашакл нағз печонед.



Расми 28. Асбобҳо барои тайёр кардани маҳсулоти хамирӣ: а – тағорачаҳо; б – намудҳои элак; в – тирак; г – тахтаи ош; д – чӯбаҳо; е – тахтачаи мудаввар барои рост кардани нон; ё – рафида; ж – остинча; з – буррак ва корд

Тайёр кардани хамир барои нон

Хамирро дар ошхонаҳои миллӣ барои нон ва маҳсулоти хамирӣ асосан якбора мешӯранд.

Маҳсулот: орд, об, хамиртуруш, намак.

Агар хамир ширмол бошад, чунин маҳсулот лозим аст: тухм, шакар, равған, шир, каймоқ ва ғайра.

Хамирро ба чор тарз мешӯранд:

1. Хамири муқаррарӣ, яъне обӣ.
2. Хамири ширмол бе хамиртуруш.
3. Хамири муқаррарӣ бо хамиртуруш.
4. Хамири ширмол бо хамиртуруш.

Тайёр кардани хамири муқаррарии обӣ

Дар тағорача намакро дар об ҳал карда, як қисми

ордро андохта мешӯрем. Баъд як қисми орд ва обро ҳамроҳ карда ҳамир мекунем. Ба он аҳамият медиҳем, ки орд якхел шӯрида шавад. Хаамири тайёршударо лӯнда карда ба тағорача андохта, рӯяшро бо сачокча печонда, 10 – 15 дақиқа мемонем. Миқдори маҳсулот барои хаамири муқаррарӣ: 1 кг орд, 2 истакон оби нимгарм, 1 қошукча намак. Аз ин намуди ҳамир нони пиёздор, катлама, фатир, навъҳои гуногуни самбӯса, манту, тушбера, угро, лағмон ва ғайра пухтан мумкин аст.

Тайёр кардани хаамири ширмоли бе хаамиртуруш

Барои тайёр кардани ин хел ҳамир 1 кг орд, 2 истакон шир ё қаймоқ, 1 қошуки калон равған, 1 дона тухм ва 1 қошукча намак лозим аст. Агар хаамирро фақат бо тухм тайёр кунанд, он гоҳ 4 – 5 дона тухмро истифода мебаранд. Ба ин хел ҳамир равғани зард, маска, думба, чарбу низ меандозанд. Аз ин хел ҳамир нони ширмол, фатир, баъзе навъҳои самбӯса ва дигар маҳсулоти хаамирӣ тайёр мекунанд.

Тайёр кардани хаамири муқаррарӣ бо хаамиртуруш

Дар тағорача аввал хаамиртурушро ҳал карда, намакоб ҳамроҳ мекунанд, баъд қисм-қисм орд ва об андохта мешӯранд. Ба он аҳамият додан лозим аст, ки орд як хел шӯрида шавад. Баъд хаамири тайёрро дар тағорача монда, бо сачокча рӯяшро пӯшида, ба дастархон ё хаамирпечонаки махсус печонда, то расиданаш дар ҷои гарм гузоштан лозим аст.

Мӯҳлати расидани ҳамир вобаста ба миқдори ҳамир, хаамиртуруш ва ҳарорати ҳавои хона – аз 1 то 4 соат. Бинобар ин онро ҳар замон дида истодан лозим аст. Баъд хаамирро ба даст баланд бардошта чудо кунед. Агар он зағорамонанд шуда бошад, ҳамир тайёр аст. Барои ин хел хаамирро тайёр кардан 1 кг орд, 25 – 30 г хаамиртуруш,

2 истакон оби ширгарм, 1 ё 2 қошукча намак лозим аст. Аз ин хамир бисёр намуди нон, навъҳои гуногуни самбӯса мепазанд.

Тайёр кардани хамири ширмол бо хамиртуруш

Барои тайёр кардани ин хел хамир хамаи маҳсулот – орд, шир, тухм, намак, шакар, хамиртуруш ва ғайраро якбора меандозанд.

Барои тайёр кардани ин хел хамир 1 кг орд, 35 – 45 г хамиртуруш, 2 истакон шири нимгарм (1 истакон шир ё 1 истакон каймоқ ё 1 истакон равғани доғкарда) лозим аст.

Агар хамирро бо тухм тайёр кунанд, он гоҳ 5 – 6 дона тухм, 2 қошукча намак, 3 – 4 қошук шакар лозим аст. Аввал ба шир хамиртуруш ва намакро ҳал карда, баъд ба он орд, шир, каймоқ, равған ва тухми лат задашударо қисм-қисм андохта, мешӯрем. Хамири тайёрро бо сачоқча пӯшонида, бо хамирпечонак печонда, дар ҷои гарм мегузоранд.

Баъзан ба ҷои хамиртуруш чурғот ё каймоқи туршшударо истифода мебаранд.



Савол ва супориш

1. Нонро дар кучо мепазанд?
2. Дар бораи танӯр маълумот диҳед.
3. Барои пухтани нон кадом таҷҳизотро истифода мебаранд, вазифаи онҳоро гӯед.
4. Вазифаи нонпар дар вақти пухтани нон аз чӣ иборат аст?



Ииро дар хотир доред

Дар вақти сохтани остинча, албатта, матои зичбофти пахтагини сиёҳтоб ё хокистаррангро истифода баред, барои рӯяш ва дохилаш аз матои пахтагин истифода кунед.

Фикр кунед, чавоб дихед, созед

Барои сохтани остинча матоъ, пахта, сӯзан, ришта, қайчӣ лозим аст. Фикр кунед, ки кадом шакли остинчаро интихоб намудед. Барои дӯхтани остинча аввал қолаби онро тайёр кунед, баъд қолабро ба матоъ гузошта буред, сипас пахтаро гузошта, онро аз тарафи чаппааш лаганда карда, роста кунед. Нӯгҳои онро матоъ гузошта гирд дӯзед. Бо мадаратон маслиҳат карда, корро иҷро кунед, ба сифати коратон модаратон баҳо диҳад.

Кори амалӣ

Пухтани нони обӣ

Таҷҳизот: тағорача, истакон ё пиёла, қошуқи таомхӯрӣ, қошукча, тахтача.

Микдори маҳсулот: 1 кг орд, 2 истакон об, 1 қошукча намак, 25 – 40 г хамиртуруш.


Рафти кор. Қоидаҳои тайёр кардани хамир бо хамиртурушро ба назар гирифта, хаамири хамиртурушдори муқаррариро тайёр кунед ва онро ба тағорача андохта, рӯяшро бо сачоқча пӯшида, бо хамирпечонак печонда, барои расидан ба ҷои гарм гузоред.

2. Баъд аз расидани хамир онро ба рӯи миз ё тахтача гузошта, ба қисмҳо (250 – 300 г) ҷудо мекунем. Ҳар як қисмро байни қафи даст гузошта, совиш дода, зувола месозем ва рӯяшро бо сачоқча мепӯшонем.

3. Баъд онро доирашакл рост карда (ғафсии миёнаҷояш 0,5 см, гирдаш 2 см), мобайнашро бо нонпар пар мезанем. Барои он нонпар мезанем, ки маҳсулот дар вақти пухтан зиёд варам карда, шаклашро гум накунад. Бо сачоқ пӯшидан маҳсулотро аз шамол задан нигоҳ медорад. Агар рӯи маҳсулотро напӯшем, он мекафад, рӯяш шах мешавад. Бинобар ин нони хоми росткардари рӯ ба поён гузошта,

бояшро ҳам бо дастархон ё хамирпӯшак мепӯшонанд ва баъди 15 – 20 дақиқа ба танӯр оташ дода, онро мечаспонанд.

4. Пеш аз пухтани нон лахчаро дар мобайни танӯр чамъ карда, бо хокистар (ё бо сарпӯши оҳанӣ) мепӯшонем, ба танӯр камтар об мепошем, баъд остинчаро пӯшида, ба пушти нон камтар намакоб молида, ба танӯр мечаспонем. Баъди камтар дар ин ҳолат истодан лахчаҳоро кушода, барои буг ҳосил шудан ба рӯи нон об мепошем. Баъди 20 – 25 дақиқа нон мепазад. Онро бо белчаи элакмонанд ё остинча канда, камтар хунук карда, баъд ба мизи хӯрокхӯрӣ медиҳем.



Расми 29. Тарзи тайёр кардани нони обӣ



Савол ва супориш

1. Барои бо хамиртуруш хамир кардан аввал кадом маҳсулотро истифода мебаранд?
2. Сабаби 1 – 4 соат дам гирифтани хамири хамиртурушдор дар чист?
3. Нақл кунед, ки хамирро дар хонаатон чӣ тавр тайёр мекунед ва нонро дар танӯр ё тафдон чӣ хел мепазед.

Кори амалӣ

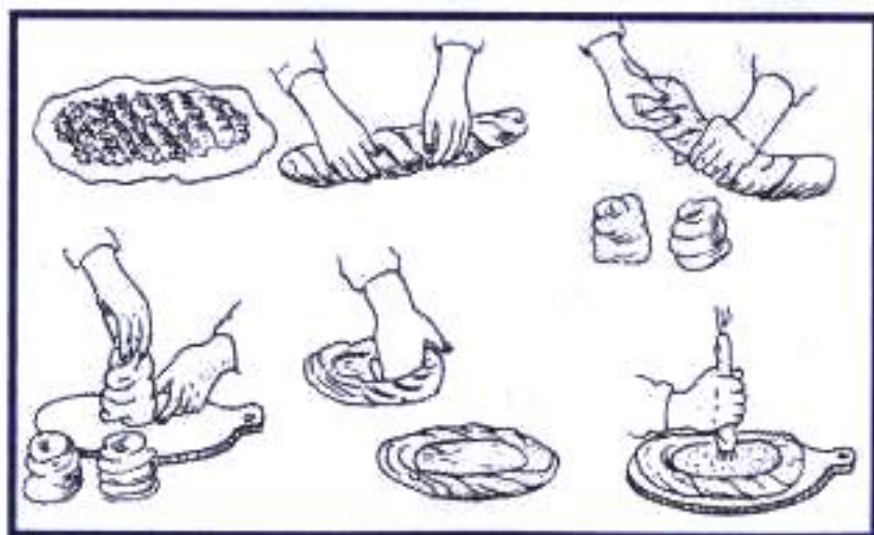
Тарзи тайёр кардан ва пухтани нони гӯштор

Таҷҳизот: тағорача, корд, нонпар, истакон, кошук, кошукча.

Микдори маҳсулот: 1 кг орд, 2 истакон об, 25 г хамиртуруш. Барои кима: 300 г гӯшти лаҳм, 2 дона пиёз, намак, каламфур – мувофиқи таъ.

Рафти кор: Хамирро ҳамчун барои нони муқаррарӣ бо равшан тайёр мекунанд. Баъд аз расидани хамир онро дар тахтача кам-кам орд пошида ба ғафсии 1,5 – 2 см рост мекунанд. Сипас ба рӯи он гӯшти кимаи тайёркардари гузошта, ба шакли рулет мепечонанд. Баъд хамирро ба қисмҳои 150 – 200 - граммӣ тақсим карда, зуволла мегиранд (хоҳед корд занед), ба шакли нон оварда (ғафсии гирдашро 21 см, мобайнаш 0,5 см) пар мезананд. Ба ҷои ҷазза кимаи гӯштро истифода мекунанд. Агар гӯшти равшандори гӯсфанд бошад, як маротиба, гӯшти гов бошад, ду маротиба аз гӯштқимакунак гузаронед ва ба он пиёзи маҳин резакарда, намак, мувофиқи таъ мурч ё каламфури тунд ҳамроҳ кунед. Ба хамири

бо даст росткарда кимаи тайёрро ҳамвор гузоред (давоми кор дар расм нишон дода шудааст). Хамирро дар назар доред, ки кима аз себ, олуҷа, умуман мевачот ё сабзавот ҳам тайёр карда мешавад (рафти



Расми 30.

Тарзи тайёр кардани нони ҷаззадор ё гӯштор

рост кардан ва пухтаниаш як хел мебошад). Нони гӯштор-

ро дар танӯр ё тафдон мепазанд. Баъд дам дода ба рӯи миз мегузоранд. Агар нони гӯшторро дар тафдон пазед, аввал хамирро ду тақсим кунед, 1 порсияи нонро боз ба ду тақсим карда, ду зуволача гиред ва зуволачаҳоро бо чӯба паҳн кунед. Метавонед шаклашро секунча, чоркунча, росткунча ва мисли нон доирашакл кунед.

Зуволани якумро нисбат ба зуволани дуюм 1 см зиёдтар паҳн кунед. Ба зуволани якуми росткарда қимаи тайёршударо гузошта, бо даст ҳамвор кунед ва зуволани дуюмро ба болои он гузошта пайваст кунед. Ба рӯяш тухм молида, дар тафдон пазед.

Эзоҳ:

1. Ба рӯи нон сиёҳдона ё кунҷид пошидан мумкин аст.

2. Ба рӯи нон то ба танӯр часпондан ҷургот, баъд аз пухтан равған молида ё об пошида мешавад. Агар нонро дар тафдон пазед, ба рӯи нон ҷургот ё зардиш тухмро молед, ё ин ки баъд аз пухтан камтар об пошед ё равған молед.

3. Ба хаамири ширмол ба ҷои об шир меандозанд.

4. Барои нони ҷаззадор, тиёздор, равғандор пухтан шир ё об, равған ҳамроҳ мекунанд. Қоидаҳои пухтани он ба нони гӯштор монанд аст.

5. Барои пухтани фатир хамирро бо шир, равған, хамиртуруш (ё бе хамиртуруш) тайёр мекунанд.



Савол ва супориш

1. Нони обӣ, равғаннок, гӯшторро чӣ хел тайёр мекунанд?
2. Барои пухтани фатир кадом намуди маҳсулот лозим аст?
3. Барои чӣ ба хамир хамиртуруш меандозанд?
4. Пайдарҳамии тайёр кардани хаамири ширмолро гӯед.



Фикр кунед, иҷро кунед, ҷавоб диҳед

Меъёри нӯшидани об дар як шабонарӯз 2 – 2,5 л аст. Инро дар хотир дошта, тартиб ва миқдори нӯшидани

об ва чойро дар вақти хӯрокхӯрӣ барои оилаи худ муайян кунед ва дурустии ҳисобатонро аз муаллима пурсед.

Оё шумо медонед?

Халқи тоҷик дар пухтани нонҳои милли аз қадимулайём машҳур аст (қариб 800 намуди нонро мепазанд). Нонҳои қутрашон аз 8 – 10 см (кулчаҳо) то баробари ҳаҷми дастрашон ва аз он калонтарро ҳам вохӯрдан мумкин аст.

Масалан, дар қишлоқҳои Зиддӣ нонҳои танӯриёе вомехӯранд, ки қутрашон 1,5 м, ғафсиашон 10 см ва вазнашон аз 12 кг зиёд аст.

Тоҷикон бо ҳунари нонпазӣ ва хелҳои нон байни дигар халқҳо ном баровардаанд.



Соҳибхоназан бояд нонро дар хотир дорад

1. Нонро дар нонгузорак нигоҳ доред. Нон он чо 2 – 3 шабонарӯз мулоим меистад ва лаззати худро гум намекунад. Аз нонгузорак нонрезаҳоро чида истодан лозим аст. Онро ҳафтае як маротиба бо маҳлули пасти сирко ва оби тоза шуста, хушк кунед.

2. Агар нонгузорак надошта бошед, нонро дар халгачаҳои полиэтиленӣ дар зарфи сирдор нигоҳ доред. Онро ҳам тез-тез бо оби гарм шуста, тоза ва хушк кунед.

3. Агар нонро дар зарфи сирдор нигоҳ доред, бӯй ва мазаи хоси худро муддати зиёд нигоҳ медорад. Ба таги зарф камтар ванилин гузошта, рӯяшро бо полиэтилен пӯшед. Агар нон шах ё камтар мағорзада бошад, чойҳои мағорзадаро бо корди тез бурида, бо кимондашро истифода баред.

Агар нон шах шавад, онро напартосед, ба ғафсии 0,5 – 0,7 см бурида, ба он камтар об пошида, 3 – 4 дақиқа ба тафдон дар ҳарорати 150 – 160°C гузоред. Он гоҳ нон бӯй ва лаззати худро барқарор мекунад.

Оё шумо медонед?

Аз нони шахшуда таомҳои болаззат тайёр кардан мумкин аст:

1.Кулча аз панир (творог) барои чор нафар.

Миқдори маҳсулот: нони шахшудаи гандум – 300 г, панир – 500 г, мавиз – 50 г, шир – 0,5 л, нони коқ – 40 г, шакар 60 г, тухм – 2 дона, маска ё маргарин – 40 г.

Рафти кор. Нони бе пуштакро бо гафсии 0,5 см реза карда, панирро аз элак ё турбтарош гузаронида, ба он як хисса шакар, тухм ва мавизро (тоза шуста, хушк карда) ҳамроҳ карда, қимаи панирин ҳосил мекунем. Баъд боқимондаи тухм, шир ва шакарро омехта, як тарафи нонро ба он тар карда, ба тобаи равғанмолида (тарафи хушкашро рӯ ба боло карда) мегузорем ва ба он фарши помидорро мекунем. Ба тоба пораҳои нонро ҷафс гузошта, фарши панирин мерезем. Сипас тарафи тари онро боло карда, то тайёр шудан ба тафдон мегузорем.

Онро бо чой, қаҳва, моқут (кисел) истеъмол мекунанд. Бо ин роҳ кулчаро аз себ ҳам тайёр кардан мумкин аст.

2.Запеканка – нони мавиздори дар тафдон пухта барои чор нафар.

Миқдори маҳсулот: нони шахшудаи гандумӣ – 200 г, шир – 250 г, маска ё маргарин – 80 г, шакар – 60 г, тухм – 4 дона, мавиз – 120 г.

Рафти кор. Нонро ба қисмҳо ҷудо карда, барои варам кардан чанд дақиқа дар шир мегузоранд. Баъд онро ба омехтаи аз равған, шакар, мавиз ва тухми латзада тайёркарда ҷӯлонда, талқони нони коқ пошида, чор қабат (30 см) карда ба тоба гузоред, 30 дақиқа таф диҳед ва бо чой, шир истеъмол кунед.

3.Запеканка (кулчаи тафдода) аз сабзӣ.

Миқдори маҳсулот: нони шахшуда – 200 г, шир – 250 г, маска ё маргарин – 80 г, шакар – 40 г, тухм – 1 дона, қаймоқ – 100 г.

Рафти кор. Ба нон ё нони қоқ шир рехта, онро якчанд дақиқа дам дода, аз гӯштқимакунак гузаронед ва сабзии тарошидаро бо равгани обкарда ва тухм омехта, ҳамаи онро ба шакли муайян дароварда, дар тоба ё тафдон таф дихед, яъне пазед. Ба дастархон бо қаймоқ ё маска дихед.

Талабот. Барои сарфакорона истифода бурдан нонҳои обашон парида ё қоқро напартоед. Аз онҳо бо истифода аз маҳсулоти гуногун, масалан сабзӣ, лаблабуи сурх кулча пазед.

4.Кулчаро бо лаблабу ин тарз ҳам тайёр кардан мумкин аст.

Рафти кор. Лаблабуи пухтагиро пора карда, бо тухм ва мавиз омезед, нонпораро ба об тар карда, талқони нони қоқ пошида, қабат–қабат (як қабат нон, як қабат лаблабу, як қабат тухм) ба тоба гузоред ва дар тафдон 40 дақиқа пазед.

Ба дастархон бо қаймоқ дода мешавад.

5.Қўймоқ барои 4 нафар.

Миқдори маҳсулот: нони қоқ – 400 г, шир – 50 г, хамиртуруш – 20 г, тухм – 2 дона, равгани растанӣ – 30 г, шакар – 60 г, қаймоқ ё мураббо – 100 г, намак – мувофиқи таъб.

Рафти кор. Пораҳои нони қоқро талқон карда ба шири гарм меандозем, ба он хамиртуруш, шакар, намак (бо нӯги корд)-ро нағз меомезем ва барои расидан дар ҷои гарм 2 соат мегузорем. Метавонед мувофиқи хоҳиш ба он себи тозакарда ё мавиз хамроҳ кунед. Қўймоқро дар тоба аз ду тараф то тиллоранг шуданаш бирӯн кунед, баъд равған рехта, ба болояш шакар пошед. Ба дастархон бо қаймоқ, шири хунук ва мураббо медиҳанд.

6.Нони қоқи тафдодаи ширин.

Миқдори маҳсулот барои 4 нафар: нони қоқи гандумӣ – 200 г, тухм – 1 дона, шир – 150 г, маска ё маргарин – 40 г, шакар – 40 г.

Рафти кор. Нонро ба гафсии 0,5 см бурида, ба омехтаи тухму шир нағз тар карда, дар маска ё маргарин бирӯн кунед. Аз ду тараф шакар пошед. Ба дастархон бо ҷой ё қахва дода мешавад.

§ 14. Маҳсулоти хамирӣ

Дар истехсолот аз орди гандум, сулӣ, чуворимакка ва ғайра бисёр намуди маҳсулот тайёр мекунанд. Аз орд нон, самбӯса, қатлама, маҳсулоти қаннодӣ, манту, угро, туппа ва ғайра мепазанд. Дар таркиби орд бисёр моддаҳои шифобахш, монанди ангиштоб, сафеда, равған, моддаҳои минералӣ, оҳар (крахмал), витамин ва ғайраҳо мавҷуданд. Орд чанд навъ мешавад: аъло, якум, дуюм ва ғайра. Орди гандуми навъи якум аз витаминҳо бой буда, моддаҳои минералии зиёд дорад. Онро барои пухтани маҳсулоти гуногун истифода мекунанд.

Пеш аз истифода бурдан сифати ордро муайян кардан лозим аст. Таъмаш ширин, соф бошад, бӯи ғайр надошта бошад, намнокиаш мӯътадил бошад (барои муайян кардани намнокӣ ордро ба каф гузошта зер карда, баъд кафи дастро кушоед. Агар хангоми зер кардан орд аз кафи даст резад, намиаш мӯътадил аст), сифаташ хуб аст.

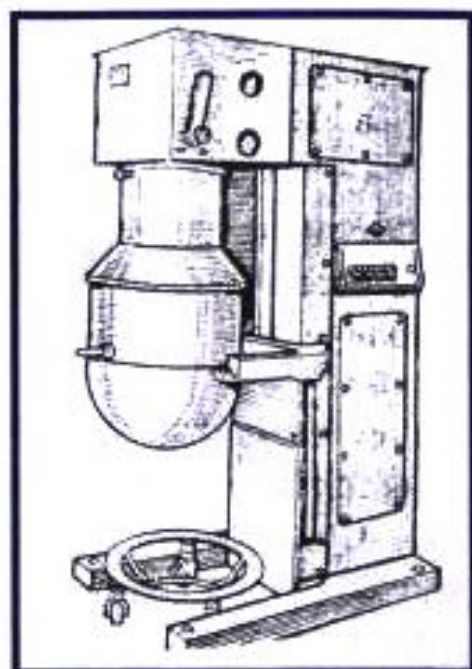
Ордро дар халтаҳои матоӣ, зарфҳои сирдор, шишагин дар ҷои хушк ва хунук нигоҳ медоранд.

Хамир ин массаи ғафси орд бо хамиртуруш аст. Тарзи тайёр кардани хамир вобаста ба шароит ва шаклҳои истифодабарӣ гуногун аст. Аз хамири расидаи хамиртурушдор асосан нон, нони бўлка, кулча ва ғайра мепазанд. Аз хамири бе хамиртуруш манту, тушбера, угро ва ғайра тайёр мекунанд. Боз хамирҳои варакин, бисквитӣ, резак ва ғайра мешаванд. Таркиби хамир асосан аз орд, моеъ (шир, об, мост), шакар, тухм, равғани обкардагӣ, маска, равғани зард, равғани растанӣ, хамиртуруш, намак, адвӣт, ванилин, пӯсти лиму, афлесун, чормағз, мавиз, мевачот ва ғайраҳо иборат аст.

Хамири ширмоли хамиртурушдор

Онро барои пухтани нон, кулчаҳо, пирог, кулчаҳои ширин ва ғайра истифода мекунанд. Хамири варакини бе

хамиртуруш низ тайёр мекунанд. Хамири бисквитӣ аз омехтаи орди гандум ва картошка тайёр карда мешавад, албатта, бо ҳамроҳ кардани тухм. Аз хамири бисквитӣ торт, рулет, пирожний, печенье мепазанд. Барои тайёр кардани хамири резак хамаи маҳсулот (равган, шакар, тухм)-ро гиҷим карда бо орди гандумии бехта мешӯранд.



Дар шароити завод хамирро дар мошинҳои махсус (хамир - шӯрак) тайёр мекунанд. Хамири тайёрро ба қолабҳои махсус андохта, ба шакли муайян мебароранд.

Расми 31. Хамиршӯрак

Тайёр кардани хамир барои нон ва нони бўлка

Нони бўлка аз маҳсулоти қаннодӣ бо он фарқ мекунад, ки яке ширин асту дигарӣ не. Агар орд нисбат ба дигар маҳсулоти хамир зиёд бошад, аз он нони бўлка мепазанд. Агар орд аз нисфи маҳсулоти хамир (равган, тухм, шакар ва ғайра) кам бошад, ин хамир барои маҳсулоти қаннодӣ истифода бурда мешавад.

Нон ва нони бўлқаро дар нонвойхонаҳо ва заводи нон тайёр мекунанд, онро нонвойҳо мепазанд. Ҳангоми пухтани онҳо ҳарорати бугшавӣ ва низоми кори таҷҳизоти нонпазиро ба инобат мегиранд, ки ба талабот ҷавобгӯ бошад. Дар фабрикаҳои бисквитӣ ҷараёни тайёр кардани хамири бисквитӣ, навъҳои аълои печенье, кулчаҳои қандин, кремҳо, ороишдиҳӣ, ба шакли муайян даровардан ва пухтани маҳсулот ба таври автоматӣ сурат мегирад.

Тайёр кардани хамири бепайгир

Барои тайёр кардани хамири бепайгир ба зарф об ё

шири ҳарораташ 30 – 35°C рехта, дар он шакар ва намакро ҳал кунед, баъд ба он тухм ва орди бехтаро андозед (як миқдори ордро барои рост кардани хамир монед). Пеш аз тайёр шудани хамир ба он равгани чорво ё равгани растанӣ ё қаймоқ андохта, то ғафс шуданаш нағз мушт кунед, то ин ки якхела шавад ва ба девори тағора часпида намонад.

Хаамири тайёрро бо латтаи тоза пӯшед ва барои расидан 3 – 4 соат дар ҷои гарм (25 – 35°C) гузоред. Барои дур кардани гази карбонати хамир онро якчанд маротиба мушт кунед. Дар вақти мушткунӣ хамир аз оксиген бой мешавад. Он ба баландшавии хамиртуруш мадад мерасонад. Дафъаи якум хамирро баъди 1 – 1,5 соат ва дафъаи дуюм баъди 2 – 2,5 соат мушт кунед.

Тайёр кардани хаамири пайгирдор

Дар ин вақт ба шир ё оби ҳарораташ 30 – 35°C хамиртурушро гузошта, тахминан нисфи орди бехтаро андохта, то пурра омехта шудан шӯред. Ба он боз камтар обро пошида, ба рӯяш латтаи тозаро гузошта, то расиданаш ба ҷои гарм гузоред. Зарфи хамирдорро ба оби гарм гузоред. Дар вақти расидан ҳаҷми хамир 2 – 3 маротиба зиёд мешавад. Пайгир дар вақти тайёр шудан паст мешавад. Мӯҳлати расишаш вобаста ба ҳарорат ва сифати хамиртурушу орд – 3 – 4 соат. Баъди пурра расидан ба он шакар, тухм, намак, орди боқимондари андохта, то ба даст начаспидан ва аз девори зарф кӯчидан мушт кунед. Баъд ба он равған андохта, то пурра ба хамир омехта шудани равған мушт кунед ва 1 – 2 соат барои расидан монед.

Ин сирро дар хотир доред

Хаамир ва пайгирро дар вақти муайян гузоштан лозим аст, чунки агар пайгир зиёдтар истад, сифати хамирро паст мекунад. Агар хамир шӯр бошад, тез намерасад. Онро рост карда пазед, рӯи нон сафедча мемонад.

Барои бартараф намудани шӯрии хамир ба он хамири бенамак ҳамроҳ кунед. Агар хамир камнамак бошад, рӯи нон мекафад ва он бемаза мешавад. Барои инро ислоҳ кардан ба он камтар намакоб андохта, орд пошида, нағзакак мушт кунед. Барои он ки маҳсулот реза шавад, зардии тухмро андозед. Қое, ки хамирро истифода мебаранд, шамолрав набошад. Хамир пеш аз пухтан бояд нағз дам гирад. Агар хамир дам нагирад, суст бардошта мешавад. Хамири росткардари дар ҷои шамолрав нагузored, ки рӯяш зуд шах мешавад. Ба хамири ширини хамиртурушдор барои хушбӯӣ шуданаш 2 – 3 г ванилин ё пӯсти 1 дона лиму ё афлесун, чормағзи майдакарда ё 3 – 5 дона мевари нағз тарошида ҳамроҳ кунед. Аз 3 истакон орд 600 – 700 г хамир ҳосил мешавад.

Савол ва супориш



1. Хамир чанд хел мешавад?
2. Ба хамир кадом намуди маҳсулотро ҳамроҳ мекунанд?
3. Дар маҳалҳои шумо хамирро барои нон чӣ тарз тайёр кардан мумкин аст, нақл кунед.
4. Дар заводи нонпазӣ кадом касбҳо мавҷуданд? Бо коргарони онҳо вохӯриҳо гузаронед.

Кори амалӣ

Тарзи пухтани қатлама

Таҷҳизот: тағорача, тахтаи ош, тирак, чӯба, тахтача, корд, қошукча.

Миқдори маҳсулот: 1 кг орд, 2 истакон об, 2 қошукча намак, 1,5 истакон қаймоқ ё ки 200 г равған барои совидан, 0,5 истакон равған барои бирён кардан, 2 қошуки таомхӯрӣ шакар барои ба рӯи қатлама пошидан.

Қатламаро ба ду тарз мепазанд.

Т а р з и я к у м. Хамири мукаррари ро зувол а гирифта, рӯяшро бо сачоқча пӯшонда 10 – 15 дақиқа дам медиҳанд. Баъд онро бо тирак ба гафсии 1 – 2 мм тунук карда, ба рӯяш қаймоқ (ё равғани зард ё маска ё думбаи обкарда) молида, ба тирак мепечонанд ва бар қади тирак бо корд тасмашакл (бари тасмаҳо 4 – 5 см) мебуранд. Якчанд тасмаро рӯи ҳам гузошта доирашакл мепечонанд, баъд онро ба рӯи тахтача гузошта, ба шакли нони гафсиаш 1 см як хел тунук мекунанд ва 2 – 3 ҷояшро бо чангак сӯроҳ карда, камтар дам медиҳанд. Сипас онро дар деги тағаш паҳн ё тобаи калон (ба деги гарм равған молида) аввал як тараф, баъд тарафи дигарашро то сурх шудан мепазанд ва дар гармиаш ба рӯи он шакар пошида ба дастархон медиҳанд. Онро бо шир, ҷой, қаҳва, компот ва ғайра истеъмол мекунанд.

Т а р з и д у ю м. Агар хоҳед, ки қатламаро гафстар пазед, онро пеш аз дам додан 4 тақсим, калон бошад, 6 тақсим кунед ва бо ҳамон тарзе ки дар боло зикр шуд, пазед. Қатламаро пар зада ё ба он пиёзи резакарда ва гӯшти кима гузошта, дар танӯр ё тафдон ҳам пухтан мумкин аст.

Тарзи пухтани қўймоқ

Микдори маҳсулот: барои хамир 500 г орд, 2 истакон шир, 25 г хамиртуруш, 0,5 қошуқча намак, 1,5 қошуқи калон шакар, 2 дона тухм, 3 қошуқи калон равғани зард; барои бирён кардан – 100 г равған.

Хамиртурушро дар шири гарм об карда, орд мерезанд ва меомезанд, рӯяшро пӯшида дар ҷои гарм мегуздоранд.

Вақте ки хамир мерасад, ба он тухми лат задашуда, равған, намак, шакар ҳамроҳ намуда, бо қошуқи ҷўбин омехта мекунанд ва аз нав мерасонанд. Сипас ба тоба равған молида, дар оташ таф медиҳанд. Аз атолаи тайёршуда 1-қошуқӣ ба он андохта, аз ду тараф кам-кам сурх мекунанд. Қўймокро бо ҷурғот, шакар, мураббо ва ғайра истеъмол мекунанд.

Кори амалӣ

Тарзи пухтани чалпак

Таҷҳизот: тағорача, чӯба, тахтача, қошук, истакон.

Миқдори маҳсулот: 500 г орд, 25 г хамиртуруш, 0,5 қошукча намак, 100 г равған барои бирён кардан, 100 г маска ё қаймоқ.

Ба шир хамиртуруш ё қаймоқ, намак, шакар ҳамроҳ карда хамир мекунанд ва 1 соат дар ҷои гарм нигоҳ медоранд.

Баъди расидани хамир аз он зуволачаҳо (50 г) гирифта, хунук мекунанд ва дар равғани доғ аз ҳар ду тараф таф медиҳанд. Баъд ба рӯи чалпак шакар пошида, 4 ё 6-донагӣ ба табақча гузошта, бо маска ё қаймоқ ба дастархон медиҳанд.



Расми 32. Чалпак

§ 15. Тайёр кардани хамир барои таомҳои якум

Таҷҳизот: тағорача, тахтача барои ҷудо кардани хамир, тирак, чӯба ва элак.

Пеш аз хамир кардан албатта ордро мебезанд. Баъд дар тағорача намакро дар оби ширгарм ҳал карда, як қисм орд андохта мешӯранд. Агар хамир бо тухм бошад, тухмро аввал лат зада, баъд ба хамир меандозанд ва нағз мушт карда, бо сачок пӯшида, 10 – 15 дақиқа дам медиҳанд. Сипас оро ба тирак печонда, кам-кам орд пошида, то гафсии тақрибан 1 см тунук мекунанд. Ин амалро то 1 мм тунук шудани хамир якчанд маротиба такрор мекунанд.

Барои угро ба хамир боз каме орд пошида, ба тирак мепечонанд ва болои ҳам таҳ карда, ба дарозии муайян

мебуранд. Угрои тайёршударо фавран ё хушк карда, дар вақти дилхоҳ мепазанд.

Тарзи тайёр кардан ва пухтани угро

Таҷхизот: дег, тахтаи ош, тирак, корд, тағорача, клёнка ё тахта барои паҳн кардани угро, кафгир, кафлез.

Микдори маҳсулот бо г: гӯшт – 108, картошка – 100, бехпиёз – 42, сабзӣ – 25, орд – 30, тухм – ним дона, тоmat – 15, рағани зард ё маргарин – 12, чурғот – 40, лӯбиё – мувофиқи табъ (хоҳед 25 г).

Рафти кор. Дар вақти пухтани таом аввал қоидаҳои техникаи бехатарӣ ва санитарияи гигиениро риоя кунед.

Угроро алоҳида тайёр мекунанд. Барои ин ба орди гандуми бехтағӣ намақоб ва тухм андохта, хаамири саҳт мешӯранд. Сипас онро тунук карда, угро (бараш 1 – 1,5 мм) мебуранд.

Ба дег раған андохта метафсонанд, сипас гӯшти майда резакардаро камтар таф дода, сабзӣ, пиёз, помидор андохта бирён мекунанд, об андохта мечӯшонанд. Вақте ки сабзӣ пухт, картошкаву угро андохта 10 – 15 дақиқа мепазанд (картошкарро нахӯд барин реза карда меандозанд) ва адвиёту намақ меандозанд. Баъди пухтан угроро каме хунук карда, чурғот андохта ба косоҳо мекашанд ва ба болояш кабудии резакардагиро мепошанд.

Тарзи тайёр кардан ва пухтани туппа

Таҷхизот: дег, кафгир, кафлез, тахтаи ош, тирак, корд, тағорача.

Микдори маҳсулот бо г: гӯшти гусфанд ё гов – 100, орди гандум – 150, бехпиёз – 25, сабзӣ – 35, тоmat – 10, картошка – 50, чурғот ё каймоқ – 20, рағани растанӣ – 30, нахӯд – мувофиқи табъ (хоҳед 30 г).

Рафти кор. Ҳангоми пухтани туппа қоидаҳои техникаи бехатарӣ ва санитарияи гигиениро риоя кунед.

Туппа бо ду тарз тайёр карда мешавад:

Т а р з и я к у м. Орди гундумро аз элак гузаронда, бо тухм, об ва намак хамир мекунад. Баъд онро дар рӯи тахтаи ош то 1,5 – 2 мм тунук карда, тасма-тасма (бараш 3 – 5 см ва дарозиаш 10 – 15 см) мебуранд. Сипас онро дар шӯрбои пешакӣ тайёркарда мепазанд ва ба косоҳо кашида, ба рӯяш кабудии резакардаро пошида ба дастархон медиҳанд.

Т а р з и д у ю м. Туппаи наминаш паридаро ба оби дарчӯши камнамак андохта, то тайёр шуданаш мепазанд. Пас онро бо чавлӣ аз дег гирифта, аз болояш аввал об, баъд равгани гарми растанӣ мерезанд.

Барои тайёр кардани шӯрбо гӯшти гӯсфанд ё гови майда резакардаро бо бехпиёзу сабзӣ ва пюрей помидор бирён мекунад. Сипас ба дег гӯштоб ё об мерезанд. Баъди чӯшидан нахӯди таркардаро андохта, боз 40 – 50 дақиқа мечӯшонанд (нахӯдро мувофиқи табъ меандозанд). Сипас картошкаи нахӯдӣ кардаро андохта, то тайёр шуданаш мепазанд. 7 – 10 дақиқа пеш аз пухтан адвиёт ва намак меандозанд.

Туппаро дар косо ё табақча кашида, аз болояш шӯрбо мерезанд ва кабудии резакарда мепошанд. Дар зарфи алоҳида каймоқ ё чурғот додан мумкин аст.



Маслиҳати қадбону

Барои пухтани туппа, угро, тушбера чунин коидаро риоя кунед:

Баъди ба дег андохтани маҳсулоти номбаршуда онро то ба рӯи об баромадан гоҳ-гоҳ кофта истед. Агар хамааш ба рӯи об барояд, маҳсулот ба пухтан сар мекунад.

БОБИ П. ЗАХИРАИ ОЗУҚАВОРИ

§ 16. Консервонии мевачот ва сабзавот

Хӯроқворӣ дар натиҷаи фаъолияти микроорганизмҳои гуногун – занбӯруг (мағор), бактерияҳо ва гайра, ки дар табиат хеле бисёранд, вайрон мешавад. Барои муддати дароз вайрон нокарда нигоҳ доштани маҳсулоти хӯроқворӣ усулҳои гуногуни консервониро истифода мебаранд. Тамйиз кардан (то ҳарорати муайян гарм кардан), ях кунонидан, хушкунидан, ба намак хобонидан, очоронӣ ва гайра усулҳои консервонӣ мебошанд. Бо роҳи консервонӣ фаъолияти бисёр бактерияҳои барои организми инсон зараровар боз дошта мешавад.

Барои консервонӣ сабзавоту мевачоти тару тоза ва беаҳро истифода мебаранд. Сабзавоту мевачотро аввал ба навҳо ҷудо карда, дар оби равони хунук нағз мешӯянд.

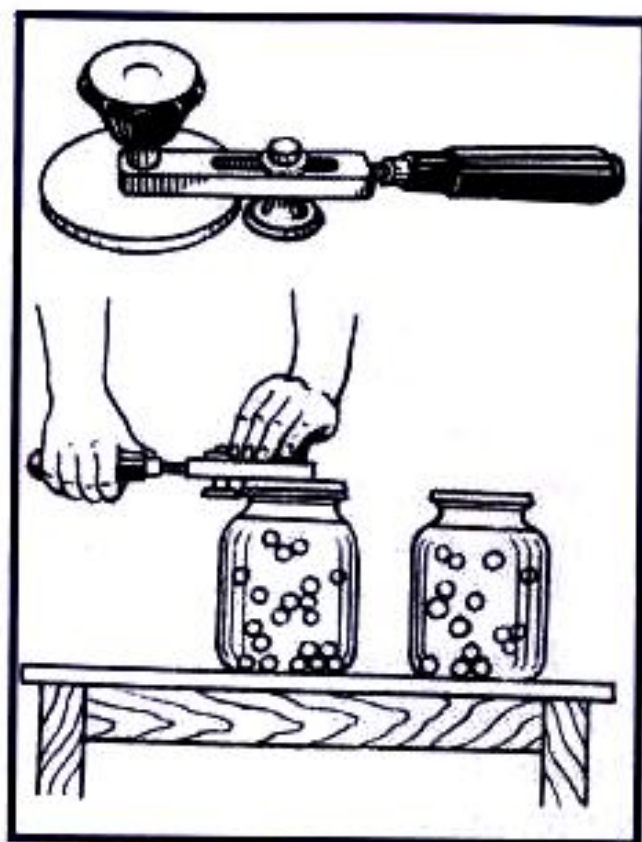
Дар шароити хона усули оддӣ ва бозътимоди конвервонӣ тамйиз кардан мебошад. Барои тамйиз кардан маҳсулоти хӯроқро хом ё пухта ба банкаҳо меандозанд, сарпӯшашро ибритӣ маҳкам карда, то ҳарорати 100 – 120°C гарм мекунанд. Дар шароити хона ҳамаи меваю гучуммева ва сабзавотро консервонидан мумкин аст.

Консервҳоро дар шароити хона, одатан дар банкаҳои шишагини гунҷоишашон 0,2; 0,35; 0,5 ва 1 л тайёр мекунанд. Даҳони банкаҳо бо асбоби махсус ва сарпӯши аз тунука ё алюминий сохташуда, ки халқаи резинӣ дорад, маҳкам карда мешавад.

Барои консервонидан 2 зарфи сирдори 3 – 5-литра (барои оби ҷӯш рехтан ва пухтан), 1 – 2 зарфи баланд (барои 5 – 10 л) барои тамйиз кардан, корд, чангак, қошук, ҷавлӣ, турбтарошак, афшурагирак, донакгирак, соат, ҳароратсанҷ, тағмонаки банка, банкагирак (барои гирифтани банка аз зарфи обдор) лозим аст.

Банкаҳои шишагинро шуста бо оби ҷӯш обгардон ва хунук мекунанд. Мева, гучуммева ё сабзавоти барои кон-

сервонӣ тайёр кардашуда-ро ба банкаҳо (то 1 – 2 см пасттар аз лаби банка пуршудан) мечинанд ва аз бо-ляш намақоб ё шарбат мерезанд. Сарпӯши банка-хоро гузошта (бо асбоб саҳт маҳкам накарда), ба зарфи обаш гарм (50 – 60°C) мемонанд; сатҳи оби зарф бояд ба сатҳи мева (ё сабзавот)–и банка баробар бошад. Барои он ки банка накафад, ба таги зарф таг-монак, латта ё фанер мегу-зоранд. Оби зарфро бо банкаҳо то ба чӯш омадан гарм мекунанд. Аз лаҳзаи чӯшонидани об вақти тамйизро ҳисоб мекунанд.



Расми 33. Тарзи маҳкам кардани даҳони банка бо банкамаҳкамкунаки дастӣ

Дар аснои тамйиз об набояд саҳт чӯшад, зеро ба бон-ка афтодани қатраҳои оби чӯшидаи стода мумкин аст. Баъ-ди анҷом ёфтани вақти тамйиз даҳани банкаҳоро маҳкам мекунанд. Банкаи сарпӯшдорро то хунук шуданаш сарни-шеб мегузоранд.

Кӣ, кучо, кай?

Консервонии маҳсулоти хӯрокворӣ дар асри XVII ба вучуд омадааст. Консервониро аввалин бор ошпази франсавӣ Франсуа Аппера ихтироъ кард ва барои ин кашфиёташ ба ӯ мукофоти пулӣ, медали тилло ва унвони «Инсони соҳибэҳтиром» дода шуд.

Консервонии бодиринг. Бодиринги на он қадар калонро барои баромадани ҳавои дохилаш 6 – 8 соат дар оби хунук тар кунед. Баъд ба банка 30 – 35 г адвиеъ (барг ва решаи қаҳзак, барги олуча, шибит, карафс, барги гор, сир,

каланфур, чанд дона мурчи донадор ва бодиринг)-ро гузошта ба болояш барги гор ва як қошук сирко (ба 1 л об), 1 қошуқи таомхӯри намак андохта тамйиз кунед (банкаи 0,5 - литра – 5 – 6 дақ., 1- литра – 10 дақ., 3 - литра – 15 дақ.). Баъд банкаро аз тамйиз гирифта, сарпӯшашро маҳкам кунед ва чаппа карда гузоред.



Маслиҳати муфид


Агар ба болои бодиринг пеш аз намак кардан об резед, шӯрӣ ва ранги сабзашро хуб нигоҳ медорад.

Консервони ҳархела. Ин навъи консервро ҳам бо усули дар боло зикршуда тайёр мекунад. Ба банка якҷоя бо бодиринг карам, помидор, сабзӣ ва гайра меандозанд. Консерваи ҳархеларо аз мевачоти гуногун низ тайёр мекунад.

Консервҳои компот аз мева ва гучуммева

Компот аз мевачот ва гучуммева тайёр карда мешавад. Банкаҳоро тамйиз ва пастеризатсия мекунад, ба мевачот шарбат ва шакар мерезанд (барои компоти турш ба 2 л об – 400 – 500 г шакар, барои компоти туршиаш кам ба 1 л об – 300 – 400 г шакар). Шахсони гирифтори касалии қанд компотро дар оби худи мевачот ё дар об тайёр карда карда метавонанд.

Компот аз олуҷа ва гелос. Мевачотро тоза шуста ба банка меандозанд. Қиёми гармро рехта, тамйиз мекунад (банкаи 0,5 литра – 15 – 20 дақиқа, 1 литра – 25 – 30 дақиқа, 3 литра – 35 – 40 дақиқа).



Расми 34.
Ташкили ҷои кор барои консервакунӣ

Аз олуҷа ва гелос бе тамйиз кардан ҳам компот тайёр карда мешавад. Ба банка меваи тозаи шустаро гузошта, 2 бор оби чӯш рехта иваз кунед (бори 1-ум – 10 дақиқа ва бори 2-юм – 0,5 дақиқа), баъд аз болояш шарбати гарм рехта маҳкам кунед, ба компоти гелос чавҳари лиму андозед.

Компот аз зардолу ва олу. Зардолу ва олуру шуста дукафон мекунад ва донакашро гирифта мепартоянд. Дар зарфи сирдор шакар ва 2 истакон оби гарм рехта, зардолу ва олуру меандозанд ва мечӯшонанд. Банкаи 0,5-литраро 10 – 12 дақиқа, 1-литраро 15 – 18 дақиқа, 3-литраро 30 дақиқа тамйиз мекунад.



Савол

1. Консервонӣ бо чанд роҳ иҷро карда мешавад?
2. Тамйиз чӣ гуна гузаронида мешавад?



Маслиҳати қадбону

1. Банкарро барои консервонӣ дар шароити хона нағз аз назар гузаронед. Агар кафидагӣ ё даҳанашон шикастагӣ ё ягон нуқсон надошта бошад, истифода баред.
2. Дар вақти истифодабарии чавҳари сирко, ки туршиаш 80% аст, онро дар оби чӯшидаи хунук ҳал кунед (3 қошуқи таомхурӣ ба 1л об).



Ииро дар хотир доред

Ҳеч гоҳ чавҳари сиркоро ба сиркои ангурӣ омехта накунад.
Дар вақти консервакунӣ ба қоидаҳои бехатарӣ ва санитарии гигиенӣ риоя кунед, ба тозагии зарфҳо ва маҳсулот аҳамият диҳед.

БОБИ Ш. КОР БО МАТОЪ

§ 17. Матоъҳо аз нахҳои химиявӣ

Барои истеҳсоли матоъ дар замони ҳозира гайр аз нахҳои табиӣ нахҳои химиявиро васеъ истифода мекунанд. Нахҳои химиявӣ ба ду гуруҳ ҷудо мешаванд: сунъӣ ва синтезӣ.

Ашён хом барои ҳосил кардани нахҳои сунъӣ селлюлоза аст, ки онро аз дарахти арча (ел) мегиранд. Партовҳои пахта, шиша, абрешимро низ истифода мекунанд. Нахи синтезиро аз коркарди маҳсулоти ангиштсанг, нефт ҳосил мекунанд.

Нахҳо умуман ба ду гурӯҳ ҷудо мешаванд: табиӣ ва химиявӣ.

Нахҳои табиӣ аз табиат гирифта мешаванд. Онҳо барои истифода тайёранд. Нахҳои химиявӣ дар истеҳсолот дар заводҳо бо ёрии протсессҳои махсуси химиявӣ ҳосил карда мешаванд. Ашён хомро барои истеҳсоли нахи химиявӣ об мекунанд ва маҳлули часпак ҳосил мешавад. Ин маҳлулро аз сӯрохии филйер гузаронида (он борик мешавад), дар таштҳо дар маҳлули махсуси химиявӣ мегузоранд, ки дар он ҷо хунок (шах) мешаванд.

Маҳлулро ба намуди атолаи суяқ тайёр мекунанд. Ин маҳлулро ба мошинҳои бофандагӣ мефишанд. Ҳар як мошин филйер дорад, ки аз металлҳои қиматбаҳо сохта шудааст. Барои он ки дар рафти кор филйер вайрон нашавад, маҳлулро аз сӯрохии он бо фишори баланд мегузаронанд ва риштаҷо мегиранд. Мувофиқи сӯрохии филйер гафсии нахҳо ҳар хел мешавад. Маҳсулотро дар маҳлули махсус гузошта шах мекунанд. Инро ҳосилкунии ришта бо усули таркунии меноманд.

Агар риштаҳо бо ёрии ҳавои гарм шах кунанд, бо усули таркунии сафед ва ранг карда шаванд, инро усули хушккунии меғунанд.

Нахҳои химиявӣ ба ду гурӯҳ ҷудо мешаванд: сунъӣ ва синтезӣ.

I. Маҳсулот барои ҳосил кардани нахи сунъӣ партови (пастмондаи) пахта, металлҳо ва шишамайдаҳо мебошанд:

1. Нахи вискозӣ аз пастмондаи чӯби дарахтон бо усули таркунӣ дар маҳлули ишқор ҳосил карда мешавад.

2. Нахи атсетатиро аз партови пахта бо сиркои кислотагӣ омехта ҳосил мекунанд.

3. Нахҳои шишагин аз шишамайда дар печҳои барқӣ об карда ҳосил карда мешаванд.

4. Риштаҳои металлро аз партови алюминий ва мис ҳосил мекунанд.

II. Нахҳои синтезӣ аз маҳсулоти ангиштсанг, нефт ва газ тавассути реаксияи химиявӣ ҳосил карда мешаванд.

Ҷадвали нахҳои химиявӣ



Дар вақти ҳосил кардани нахи штапелӣ, вискозӣ, ки он ҳам ба гурӯҳи нахи сунъӣ дохил мешавад, дар филйер то 40 ҳазор сӯроҳӣ шуданаш мумкин аст. Дар ин ҳолат аз ҳар сӯроҳӣ нахҳои дарози борик ҳосил мешаванд, ки онҳоро ба дарозии то 150 мм бурида, дар фабрикаҳои ресандагӣ ресмон мересанд. Намуди аз ҳама паҳнғаштаи нахи сунъӣ ин нахи вискозӣ ва атсетатӣ аст. Матоҳои аз нахҳои синтезӣ ҳосилшуда капрон, лавсан, нитрон ва ғайраҳо мебошанд. Нахҳои сунъӣ ва синтезӣ нисбат ба нахҳои табиӣ арзонанд. Масалан, барои ҳосил кардани як миқдор нахи пахта ва загир нисбат ба ҳосил кардани нахи вискозию

штапелӣ 10 маротиба зиёдтар меҳнат сарф мешавад, барои ҳосил кардани нахи пашмӣ бошад, 12 – 15 маротиба зиёдтар.

Нахи сунъиро дар охири асри XIX истехсол карданд. Аввалин бор олими франсавӣ Шоранде соли 1884 бо роҳи ба селлюлоза пайваст кардани моддаҳои химиявӣ абрешими сунъӣ ҳосил кард.

Нахи вискозиро дар намуди алоҳидаи дароз, аммо нахи штапелиро бо порчаҳои кӯтоҳи маҳин истехсол мекунанд. Барои мустаҳкам шудан ба онҳо нахҳои табиӣ омехта (бо пахта, пашм, катон) тайёр менамоянд. Матоҳои аз нахҳои химиявӣ бофташуда дар вақти сӯхтан об шуда, бӯи резини сӯхтагӣ мекунанд. Фарқи намуди зоҳирии калобаи вискозӣ аз штапелӣ дар он аст, ки калобаи штапелӣ патдор мешавад, аммо калобаи вискозӣ ба абрешими табиӣ монанд аст. Матои вискозӣ нисбат ба штапелӣ чилодортар мебошад. Норасоии матои вискозӣ дар он аст, ки ҳангоми 50 % тар шудан мустаҳкамии худро гум мекунад ва бурма мешавад. Инро дар вақти шустан ба назар гирифтани лозим аст.

Нахи атсетатӣ дар асоси пайвасти химиявӣ аз коркарди пахта бо сиркои ангидрид ҳосил карда мешавад. Нахи атсетатӣ зоҳиран ба зеб, сабук, мулоим буда, бурма намешавад ва тез хушк мешавад. Вале ба таъсири соиш ва равшанӣ тобовар нест, дар ҳолати намӣ як қисми мустаҳкамнашро гум мекунад ва дарзмол карданиаш душвор аст. Онро аз тарафи чаппааш дарзмол мекунанд. Нахҳои атсетатиро бо атсетон тоза кардан мумкин нест, чунки рангашон зуд меравад.



Савол

1. Кадом намуди нахҳо ба гурӯҳи нахҳои химиявӣ дохил мешаванд?
2. Барои истехсоли нахи сунъӣ ва синтезӣ кадом намуди ашёи хомро истифода мебаранд?

§ 18. Хосияти нахҳои синтезӣ

Бисёр матоъҳои аз нахҳои химиявӣ бофташуда бо намуди зоҳирӣ ва хосиятҳояшон ба нахҳои табиӣ наздик мебошанд. Матоъҳои аз абрешими сунъӣ (вискозӣ) бофташуда вазнин, дурушт, мустаҳкам ва ба соиш тобоваранд. Бинобар ин онҳоро бисёр вақт ба сифати матоъҳои астарӣ истифода мебаранд. Аз онҳо либосҳои занона медӯзанд.

Матоъҳои вискозӣ обро нағз мегузаронанд. Бинобар ин аз онҳо куртаи тағ медӯзанд. Вале онҳо ба тарӣ ноустуворанд. Бинобар ин ин либосҳоро дар ҳолати тарӣ намечафанд. Онҳо матоъҳои ҷилдор мебошанд. Бинобар ин дар вақти буридани либос мегечанд ва дар буриши қисмҳо хатоғӣ содир шуданаш мумкин аст. Дар вақти дӯхтани онҳо дарзи мустаҳкам нею дарзи роға ҳосил мешавад. Аз ҳамин сабаб аз онҳо либосҳои ба тан часпида намедӯзанд.

Ҷадвали № 1

Нишонаҳои муайян кардани хосияти матоъҳо

Нишона	Абрешими табиӣ	Абрешими сунъӣ (вискоза)	Абрешими синтезӣ (капрон)
Ҷило	ҷилдор	ҷилдор	серҷило
Мулоимӣ	мулоим	миёна	дурушт
Кашисҳурӣ	камтар	бисёр	намехӯрад
Тағйирёбии мустаҳкамӣ дар ҳолати тарӣ	тағйир меёбад	тағйир меёбад	намеёбад
Намуди кандашавии риштаҳо	бадтар шудани массаи нахчаҳо	нуғи ришта тит ва нахчаҳо канда мешаванд	нуғи ришта тит ва нахчаҳои рост канда мешаванд
Сӯзиши риштаҳо	суғ месӯзад, рангаш сиёҳ мешавад. Бӯи шох ё пати сӯхтағӣ меояд	месӯзад (бо ранги зарди баланд), хокистараш хокистарранг. Бӯяш ба қоғози сӯхтағӣ монанд аст	дар вақти сӯختан лӯнда ва сахт мешаванд. Бӯи сургуч меояд

Капрон аз ҳама нахи мустаҳкам буда, ба соиш тобовар аст. Нахи капронро барои истехсоли матоъ, чӯроб, калоба, ки аз он маҳсулоти зиёде тайёр мекунанд, истифода мебаранд. Он бисёр зебо, аммо дағал аст. Либосҳои аз он дӯхташуда қат ва бурма намешаванд. Онҳоро баъд аз шустан дарзмол кардан шарт нест.

Лавсан нахи бисёр мустаҳкам ва мӯрт мебошад. Онро барои мустаҳкам шудан бо дигар нахҳо омехта мекунанд.

Калимаҳои нав: нахҳои химиявӣ, матоъҳо аз нахҳои сунӣ ва синтезӣ.

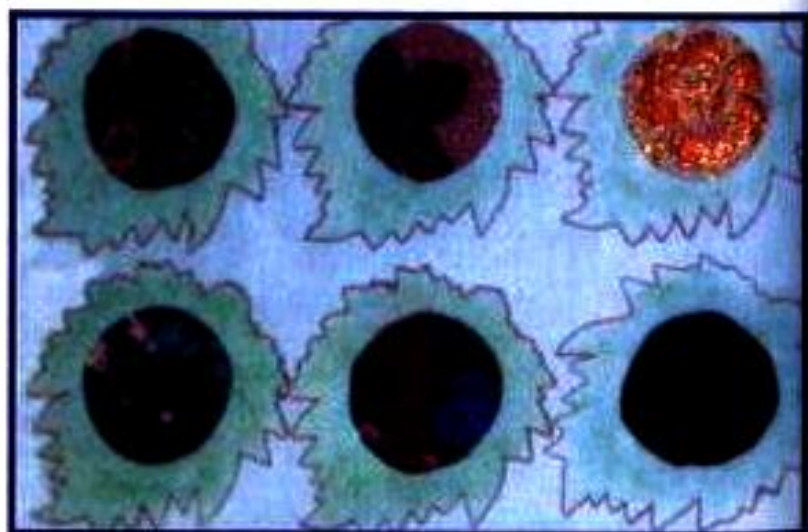


Маслиҳати муфид

Барои муайян кардани фарқи абрешими табиӣ аз абрешими сунӣ аз он яктогӣ ришта гирифта канда мекунанд. Риштае, ки нӯгаш баъд аз кандан тит шудааст, абрешими сунӣ мебошад.

Нахҳои синтезиро дар комбинатҳои химиявӣ аз маҳсулоти нефт ё газ ҳосил мекунад. Масалан, маҳсулоти синтезиро то мулоим шуданаш гарм карда, аз сӯрохи майда мегузаронанд ва ресмони капронӣ ҳосил мекунанд. Ин хел ресмон аз тори тортанак якчанд маротиба борик аст. Аз шиша ҳам бо роҳи гудозиш ресмон ҳосил мекунанд. Аз он бо роҳи дар маҳлули маҳсули синтетикӣ шах кунондан стеклопластик ҳосил карда мешавад, ки он масолеҳи аз ҳама мустаҳкам буда, бовари кас намеояд, ки ин матои мулоим аз шишаи мӯрт тайёр карда шудааст.

Дар олам бисёр матоъҳо ҳастанд, ки яке аз ди-



Расми 35. Намудҳои нахи химиявӣ.

гаре ҳайратангезтар мебошанд.

Масалан, матои «сангин» (аз нахи сангин), матои асбестӣ (аз нахи асбест; дар оташи баланд намесӯзад).

Боз ҳамин хел матое ҳам ҳаст, ки он бо чараёни барқ гарм карда мешавад. Аз он барои кутбгардҳо либос медӯзанд.



Савол ва супориш

1. Барои чӣ матоъҳои аз нахҳои химиявӣ ҳосилшуда дар вақти буридани маснуот мушкилиҳоро ба вучуд меоранд?
2. Кадом матоъро дар вақти шустан тоб додан мумкин нест?
3. Кадом ашёи хомро барои ҳосил кардани нахҳои химиявӣ истифода мебаранд?
4. Матои абрешими сунъиро аввалин бор кадом олим ихтироъ кард?
5. Обгузаронии матои атсетатиро мушоҳида кунед.
6. Матоъҳои сангинро аз кадом намуди нахи сунъӣ ҳосил мекунанд?
7. Барои аз шиша матоъ ҳосил кардан кадом намуди корро иҷро кардан лозим аст?



Ибро дар хотир доред

1. Винти вертолётро аз стеклопластика месозанд.
2. Барои кутбгардҳо либосро аз матои бо чараёни барқ гармшаванда медӯзанд.
3. Хайма матои синтезист.
4. Либоси сӯхторнишонҳо аз матои асбестӣ мебошад.
5. Асоси завтракҳоро аз стеклопласт месозанд.
6. Бодбонро аз матоъҳои синтезӣ месозанд.



Фикр кунед, ҷавоб диҳед, иҷро кунед

Намунаи матоъро аз абрешими табиӣ, сунъӣ, синтезӣ гирифта, қисмати берунашро бо даст қапида, хосияти онҳоро муайян кунед, дурустии ҷавобатонро аз муаллим пурсед.


Матои аз санг ҳосилшавандаро номбар кунед ва чизҳои дар хонаатон бударо аз назар гузаронда муайян кунед, ки оё онҳо аз матои сангин тайёр карда шуданд ё не. Дурустии ҷавобатонро аз муаллиматон пурсед.



§ 19. Нигоҳубини либос аз матоҳои сунӣ ва синтезӣ

Шумо нағз медонед, ки фарсудашавии мато ба таъсири механикӣ (хӯрдашавӣ, васеъшавӣ, тобхӯри ва ғайраҳо) ва хосиятҳои физикию химиявӣ (таъсири рӯшноӣ, нимӣ, ҳарорат ва воситаҳои шустушӯӣ) вобаста аст. Бардавомии либос ба мато, тарзи дӯхт, сифати он ва тарзи либоспӯшӣ вобаста мебошад. Бардавомии либосҳоро бо роҳи ба онҳо часпондану дӯхтани қисмҳои ороишӣ (дар нуғи почаҳои шим дӯхтани тасмаи махсус, астаргузорӣ, нигоҳубини дуруст ва ғайра) зиёд кардан мумкин аст. Либосҳои аз абрешими сунӣ дӯхташударо дар ҳарорати 150°C дарзмол мекунанд; онҳоро бо хокаи

Ҷадвали № 2

Нишондод ва нигоҳубини маҳсулоти бофандагӣ аз нахҳои химиявӣ

Намуди кор	Нишондод	Аҳамияти он
Шустан	  	<p>Шарти шустан Маснуотро дар мошини чомашӯӣ дар ҳарорати аз 40°C зиёд шустан мумкин нест.</p> <p>Шустани маснуотро дар ҳарорати то 40°C дар муддати кӯтоҳ бо даст иҷро кунед, саҳт фишор надихед.</p> <p>Маснуотро шустан мумкин нест</p>

Дарзмолкуний		Шарти дарзмолкуний Ҳарорати дарзмол аз 200°C зиёд набошад Ҳарорат аз $130 - 150^{\circ}\text{C}$ зиёд нашавад Ҳарорат аз 110°C зиёд нашавад Маснуотро дарзмол кардан мумкин нест
Тозакунии химиявӣ		Шарти тозакунии химиявӣ Масолеҳи химиявро барои тоза кардан истифода баред Маҳсулотро бе истифода аз маҳлулҳои химиявӣ тоза кунед

мӯътадили либосшӯӣ дар ҳарорати аз 40°C зиёд намешӯянд ва тоб намедиҳанд. Матоҳои синтезӣ-капронро саҳт фишурдан мумкин нест. Онро дар собунобаи ҳарораташ аз 50°C зиёд намешӯянд, баъд аз шустан онро дарзмол накуанд ҳам мешавад (ё бо дарзмоли ҳарораташ $120 - 130^{\circ}\text{C}$ дарзмол мекуанд). Дар вақти нигоҳубини либос нишондоди дар либоси тайёр мавҷудбударо ба назар гирифтани лозим аст.



Савол ва супориш

1. Қадом хосиятҳоро хосиятҳои механикии матои синтезӣ меноманд?
2. Хосиятҳои физикию химиявии матоҳои сунъиро бо таҷриба муайян кунед.

Ибро дар хотир доред

Рафти ҳосил кардани нахҳои химиявӣ:

1. Ҳосил кардани маҳлул
2. Ҳосил кардани ришта (ресмон)
3. Ороиши риштаҳо

§ 20. Аппликатсия

Аппликатсия аз калимаи латини applicatio гирифта шуда, маънояш ба матоъ дӯхтан ё часпондани нақши аз матоъ буридашуда мебошад.

Аппликатсия яке аз усулҳои қадимтарини оро додани либос, пойафзол, ҷихози рӯзгор буда, имрӯз ҳам маъмул аст.

Пайдоиши аппликатсия ба давраҳои қадим тааллуқ дорад. Таҳаввулоти он аз тасвирҳои ёдгориҳои санъати тамаддуни қадимӣ, Осиё, Европа, Америка ба мо маълум аст.

Аз тасвирҳои суробӣ дида мешавад, ки дар онҳо тасвирҳои одам, паранда, ҳайвонот бо маҳорати баланд пурра нишон дода шудааст. Дар замонҳои қадим ҳайвонотро бо меҳру муҳаббати зиёд тасвир мекарданд.

Ҳар як масолаҳ хусусияти худро дорад, ки он ба техникаи иҷроиши аппликатсия таъсири муайян мерасонад. Масалан, коғаз, коҳ ва пояи хушкидаи растаниҳоро мечаспонанд; матоъ, пӯсти муинадорро ба матои асосӣ медӯзанд.

Аппликатсия аз намудҳои зерин иборат аст:

а) **ашёӣ**, аз тасвирҳои алоҳидаи ашё, яъне барг, шохчаи дарахт, гул, паранда, ҳайвонот, мошин, одам иборат аст.

б) **сюжетнок**, ки амалиёти муштарак ва воқеаҳо (салюти галаба, мамлақати мо, Ҷумҳурии Тоҷикистон – дирӯз, имрӯз ва фардо ва ғайра)-ро мукамал таҷассум менамояд.

в) **оронӣ**, ки хама гуна нақшу нигорро дар бар мегирад.

Аппликатсияро барои базеттар намудани маснуоти оронӣ ва либос васеъ истифода мебаранд. Аппликатсияро аз матои якранг, рангаи бофташ ва коркардаш гуногун буридан мумкин. Барои аппликатсия порчаи матоъро оҳар дода (бехтараш бо желатин) дарзмол мекунанд. Ба матоъ ва коғаз тасвирро кашида, сипас тасвири коғазро қисм-қисм бурида, мувофиқи онҳо аз матоъпораҳо ҷузъиёти тасвирро тайёр мекунанд. Мувофиқи тасвир ба матоъ кӯк зада, гирдогирдашро бо дарзи гулдӯзӣ ё халқагӣ медӯзанд. Баъзан барои барҷастатар шудани тасвир зери матоъ пахта мегузоранд. Барои аппликатсия нақшу нигори миллӣ, тасвири персонажу қаҳрамонони

афсонавиरो истифода бурда, гилемчаҳои бачагон, пардаҳо, либос ва ғайраро оро додан мумкин аст. Аппликатсияро дар мошини дарздӯзӣ бо ҳамон пайдарпайие, ки дар гулдӯзии дастӣ мавҷуд аст, иҷро мекунанд.

Барои дӯхтани аппликатсия ба матоъпораи ранга тасвиirro гузаронида, ба маснуот чунон кӯк мезананд, ки нахҳои барқади ҳар ду матоъ мувофиқат кунанд.

Тарҳи тасвиirro бо мошини дарздӯзӣ аввал бо дарзи оддӣ ё кашидадӯзии навардии фосиланок, баъд бо дарзи кашидадӯзии навардии зич медӯзанд. Баъди ин аз тарафи чаппаи маснуот дарзмол карда, матои аз тарҳи нақш зиёда-тиро мебуранд. Чӯзӣёти аппликатсияро бо дарзи «мустаҳкам» низ часпондан мумкин аст. Дар ин маврид нақшҳои аппликатсияро бо мошин 1 – 2 маротиба дӯхта, канорҳои онҳоро бо дарзҳои гуногуни мустаҳкамкунӣ оро медиҳанд.

Тайёр кардани аппликатсия аз матоъ малакаю маҳорати муайяни буридани матоъ ва дӯхтани гирди онро талаб мекунад. Пеш аз сар кардани кор тарҳи тасвиirro кашидан, андозаи аппликатсия ва дар кучо ҷой гирифтани онро муайян кардан лозим аст.

Бисёр вақт намунаҳо барои аппликатсия аз саҳифаҳои маҷаллаҳо, пуствкартҳо, ашёи ороишӣ ва санъатҳои тасвирий гирифта мешаванд. Аксарияти дӯзандагон шакли ашёи аппликатсияро хурд ё калон мекунанд.

Ангораҳои аппликатсияро ду нусха тайёр мекунанд. Як нусхаи онро бурида ҳамчун қолаб истифода мебаранд, дигарашро нигоҳ медоранд. Барои азназаргузаронии ҷойгиршавии чӯзӣёт аппликатсияи аз қоғаз тайёршударо ба матоъ гузошта мебуранд.

Аппликатсияро ба матои асос бо ду роҳ мечаспонанд:

1. Бо роҳи дӯзиш.
2. Бо роҳи ширеш кардан.

Роҳи дӯзиш бо тарзҳои гуногун иҷро карда мешавад. Бо ин роҳ ҷиҳози хона: дастраҳон, сачоқчаҳо, гилемчаҳои бачагона, дегпӯшак, дастпӯшак, ҷойникмонак, ҷойникпӯшак, пешгир, болиштчаҳо ва ғайраро ороиш медиҳанд.

Кори амалӣ

Сохтани аппликатсия аз матоъ

Таҷҳизот: қайҷии калон, қайҷии хурди нӯгаш рост, катшуда, сӯзанҳои гуногун, сӯзанакҳо, ангуштпона, матоъҳои асос, матоъпораҳо.

Супориш

1. Расми умумии аппликатсияшавандаро бо диққат аз назар гузаронед.
2. Ба хотир оред, ки кадом намуди ашёи дар аппликатсия буда ба ин конструксия монанд аст.
3. Андоза ва шакли онро муайян кунед.
4. Пеш аз иҷрои қор ангораи пурраи маснуотро тайёр, андоза ва дар кучо, ҷи хел ҷойгиршавии аппликатсияро муайян кардан лозим аст.
5. Ангораҳоро 2-тоғӣ тайёр кунед. Яктоашро барои истифодбарии қолаб буред, дуюмашро барои дӯхтан нигоҳ доред.
6. Қолабҳои аз қоғаз тайёршударо ба рӯи матоъ гузошта, бо сӯзанакҳо маҳкам кунед ва гирди ҷузъиёти аппликатсияро бо чоки канорӣ дӯзед.



Расми 36, 37.

Аппликатсияи "Барфак"; Буратино; Золушка

▲ **Фикр кунед, ҷавоб диҳед, иҷро кунед**

1. Кадом намуди таҷхизотро интиҳоб мекунад?
2. Барои аппликатсия кадом намуди тасвиrho интиҳоб мекунад?
3. Барои ҷӣ тасвири ҷузъиёти аппликатсияро аввал дар коғаз кашида, баъд дар матоъ мебуред?

Агар ҷузъиёти аппликатсияшаванда мураккаб бошанд, онхоро қисм-қисм пайваст карда, бо дарзҳои дасти занҷирчашакл, обӣ, ҳамвор ё дар мошини дарздӯзӣ меҳанд.

Аппликатсия аз матоъро бо роҳи 2-юм – ширеш кардан ҳам иҷро намудан мумкин аст. Ин роҳ нисбат ба роҳи 1-ум – дӯхтан якчанд маротиба тезтар аст. Ҷузъиёти аппликатсияи аз матоъ буридаро бо роҳи ширешкунӣ ба асос мечаспонанд. Барои ширеш кардани аппликатсия чунин ширешхоро истифода мекунанд: маҳлул бо орди картоштагин, ширеши синтетикӣ Б-2, ПВА. Ширешҳои резиниро истифода намебаранд, барои он ки ҳамаи шаклҳо баъд аз мӯҳлати кӯтоҳ пайҳам мекӯчанд.



Расми 38. Чипполино бо дӯстонаш



Расми 39.
Аппликатсия



Савол

1. Аппликатсия аз кадом калима гирифта шудааст?
2. Барои аппликатсия кадом масолахро истифода мекунанд?

Инро дар хотир доред

Дар хона лахтакҳои мавҷудбударо эҳтиёт кунед. Бо матоъпораҳои хархела, коғаз, чарм, пӯсти муинадор ва ғайраҳо ҷойҳои даридани либосҳоро бо роҳи аппликатсия медӯзанд, ки он ба либос ҳусни нотақрор медиҳад ва нуқсонҳои дарбехшударо номаълум мекунад.

§ 21. Дарз ва кӯкҳои дастӣ

Дарзу кӯкҳои дастиро асосан дар гулдӯзӣ (кашидадӯзӣ) истифода мебаранд. Намудҳои асосии дарзу кӯкҳои дастӣ инҳоянд: дарзи печон, кӯки калон, кӯки нусхагирӣ, дарзи сӯзан пеш аз ресмон, кӯки босма, кӯки занҷира, дарзи юрма, дарзи гиреҳ ва ғайра. Дар баъзе намудҳои гулдӯзӣ якчанд намуди дарзу кӯкҳои дастиро истифода мебаранд. Ҳамаи дарзу кӯкҳоеро, ки дар гулдӯзӣ вомехӯранд, кашидадӯзӣ ё гулдӯзии ороишӣ меноманд.

Дарзу кӯкҳои дастиро барои ороиши либосҳои замонавӣ, раҳти хоб, ҷиҳози хона ва дигар васоити зиндагӣ васеъ истифода мебаранд. Сифати дарздӯзӣ ба таркиб ва хосиятҳои физикию механикии матоъ вобастагии калон дорад. Дар вақти интиҳоби матоъ ҳаминро дар назар гирифтани лозим аст, ки он ба зебӣ ва сифати дӯхт мадад расонад. Пеш аз гулдӯзии дастӣ қоидаҳои техникаи беҳатарӣ, санитарияю гигиениро ба хотир овардан, барои қулай будани гулдӯзӣ ва монда нашудани ҷои корро дуруст ташкил намудан ва ба қоидаҳои кор риоя кардан лозим аст. Асбобҳо ва воситаҳои ёрирасон бояд дар қуттӣ ва халтачаҳои махсус (ресмон дар ресмонгузорак, сӯзанчаҳо дар болиштчаҳо, қайчӣ, ченактасма, ангуштпона, қалами М ва ТМ, коғазҳои нусхабардорӣ ва ғайра дар халтачаҳои махсус) ҷойгир карда шаванд. Равшани ба сатҳи миз бояд аз тарафи чап фаромада истад. Тани дӯзанда бояд рост, сараш на он қадар паст бошад. Ҳангоми кор тани дӯзанда бояд камтар ба пеш майл кунад, масофаи байни чашм ва

кор бояд 25 – 30 см бошад. Хангоми кор дастхоро дуруст мондан ахамияти калон дорад.



Расми 40. Ташкили ҷои кор барои дарздӯзии дастӣ

Дар вақти дарздӯзӣ андозаи сӯзанро вобаста ба зичии матоъ дуруст интихоб кардан лозим аст. Барои гулдӯзӣ ресмонҳои пахтагин, абрешимӣ, пашмӣ, зарҳалию нукрагин, инчунин мӯлина, ресмонҳои вискозӣ ва омехтаи сунъиро истифода мебаранд. Гафсии ресмонҳо вобаста ба намуди матоъ ва дарздӯзӣ ҳар хел мешавад.

Дар матоъҳои тунук (нафис) бо ресмонҳои раками 60 – 80 гулдӯзӣ мекунанд, тасвири наботот, гулҳо, парандаҳо ва ғайраро дар матоъҳои гафс бо ресмонҳои пашмӣ, “гарус” (калобаи пашмӣ), “ирис” ва тофта меӯзанд.

Ранги ресмонҳо низ гуногун мебошад.

Дар гулдӯзии дастӣ инчунин марҷони сангҳои киматбаҳо, пулакчаҳои рахшон, марворид, тугмаҳои халдор ва ғайраро васеъ истифода мебаранд. Ин масолах ба гулдӯзӣ сифати нав зам мекунанд.

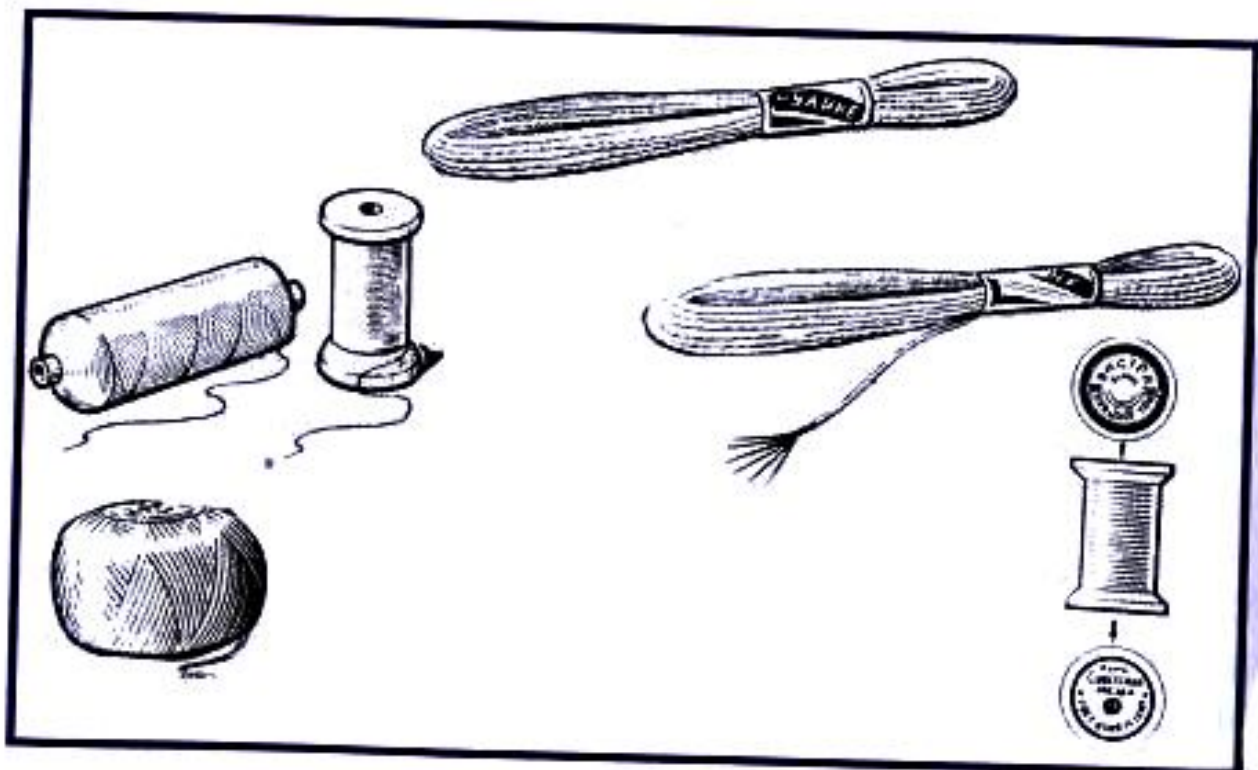
Дар матоъҳои абрешимӣ асосан бо ресмонҳои абрешимӣ, марҷонҳо, ресмонҳои зарҳалию нукрагин гулдӯзӣ мекунанд.

Матоъҳои патдор ва пилтабахмалро барои гулдӯзи истифода набурдан беҳтар аст.

Ҷадвали 3

Интихоби сӯзан барои дарздӯзи дастӣ вобаста ба намуди матоъ

Намуди матоъ	Рақами ресмонҳои пахтагӣ	Рақами сӯзан
Матоъҳои тунук (батист, шифон, креплешин ва ғайраҳо)	100 - 80	1
Матоъҳо барои ҷихози бистар ва матоъҳои куртагии сабук (катон, хомсуф, матоъҳои нахҳояшон химиявӣ, матоъҳои штапелӣ ва ғайраҳо)	80 - 60	2,3
Матоъҳои сабуки пашмӣ, матоъҳои вазини нахҳояшон химиявӣ ва ғайра	60 - 40	4, 5, 6, 7
Матоъҳои вазини пашмӣ	40 - 30	8, 9, 10
Моҳути дурушт, маҳин ва ғайра	30 - 10	11, 12



Расми 41. Намудҳои ресмон

Инро дар хотир доред

Сӯзани кашададӯзӣ аз № 1 то № 12 мешавад. Рақами сӯзан чӣ қадар калон бошад, ҳамон қадар гафс аст. Рақами ресмон аз 10 то 120 мешавад. Рақами ресмон чӣ қадар хурд бошад, ҳамон қадар гафс аст.


Дар вақти гулдӯзӣ намуди ресмонро вобаста ба матоъ интихоб мекунад. Дар ин вақт, албатта, онро дар назар доштан лозим аст, ки вазифаи либос аз чӣ иборат аст.

Хангоми гулдӯзӣ ҳар хел андозаи нақшхоро истифода мебаранд. Агар андозаи нақш ба ҳаҷми кашада мувофиқат накунад, нақшро калону хурд кардан мумкин аст. Усулҳои гуногуни ба рӯи матоъ гузаронидани нақш мавҷуданд: 1) нақши дар рӯи қоғаз кашадашудаи гулро бо сӯзан якмаром сӯрох мекунад. Баъд андозаро ба рӯи матоъ гузошта, вобаста ба ранги матоъ гарди хок, ангишт, хишт ё бўр мепошанд; 2) аз қоғази шаффофи нусхабардор истифода мебаранд; 3) андозаро ба рӯи мохут, бахмал ва шохии чилодор монда, аз болои нақш кӯк мекунад, баъд қоғазро бо эҳтиёт даронда мегиранд, дар ин ҳолат нақши гул боқӣ мемонад; 4) барои ба матоъҳои тунуки сафед гузаронидани нақш андозаро ба рӯи шиша мемонанд, аз болояш матоъро мепӯшонанд, аз таги шиша чароғ медоранд ва аз рӯи нақши равшаншуда қалами сиёҳ (ТМ) медавонанд.

Кӯки занҷира

Кӯки занҷира яке аз намудҳои кӯки дастӣ мебошад. Он аз як қатор ҳалқаҳои дӯзиш, ки пайиҳам мебароянд, ҳосил мешавад. Барои ин сӯзанро аз нуқтаи ибтидоӣ аз тарафи чапҳои матоъ ба тарафи рост мебароранд. Ресмон бояд пурра бароварда нашавад ва дар тарафи чапҳои матоъ аз ресмон ҳалқа монад. Барои кӯки оянда сӯзанро аз паҳлуи ҷои сӯзанзада ба тарафи чаппа мегузаронанд ва аз байни ҳалқаи ҳосилшуда кашада мебароранд (расми 42 а),

дар тарафи чаппаи матоъ он ҳамчун кӯки оддӣ намоен мешавад. Равиши кӯкро тағйир додан мумкин аст. Бо ин намуди кӯк нақшҳои растанигӣ (расми 42 б) ё



Расми 42. Шаклҳои кӯки занҷира

качу килеб (расми 42 в) ҳосил кардан мумкин аст. Бо ин усул хошияи кашидаҳои калон, шохчаи гулу баргҳо ва ҳамин қабил нақшҳоро кашида меҳӯзанд.

Дарзи юрма

Юрма бо ёрии дирафши чангақдор ё сӯзан дӯхта шуда, дар аснои он дар тарафи рости матоъ занҷири ҳалқаҳо ва дар тарафи чаппаи он хатҳои рост ҳосил мешаванд. Чихақ, хошияи чизҳои ороишӣ, баъзе қисмҳои кашидаи калон юрмадӯзӣ карда мешаванд. Барои юрмадузӣ ресмонро дуқабата, чорқабата ва ғайра мегиранд. Кашидадӯз юрмаро ба воситаи дирафши чангақдор аз поён ба боло дӯхта мееравад. Даставвал дирафшро ҳалонда ба тарафи чаппаи матоъ мегузаронад ва ресмони дар тарафи чаппа бо дасти чап дошта истодаашро ба дирафш андармон намуда, ба тарафи рост кашида мебарорад ва дирафшро аз сари нав ба матоъ мехалад, бо ҳамин роҳ занҷири ҳалқаҳо ба вучуд меояд. Дар мавриди ба ҷои дирафш истифода бурдани сӯзан нақш аз боло ба поён дӯхта мешавад.

Ресмони аз сӯзан гузаронидашударо бо дасти чап дошта меистанд, баробари хастану баровардани сӯзан ҳалқа ҳосил шудан мегирад. Дарзи юрма ба кӯки занҷира монандӣ дорад.

Кӯки босма

Кӯки босмаро аз болои ресмони рост кашида ё хобида

медӯзанд, рӯи матоъ пурра пӯшида мешавад: аз рост ба чап ва боз аз чап ба рост ресмон партофта, аз болояш дӯхтан мегиранд. Наҳ хоҳ рост бошад, хоҳ кундаланг кӯкҳои аз болои он партофташаванда аз ҳамдигар дуртар уреб меҳобанд. Дарозии кӯкҳои рӯ набояд аз 3 мм зиёд бошад. Дӯхти босма якчанд хел мешавад, ки онҳо бо намуди зоҳирии худ фарқ мекунанд. Наҳ бо кӯки дароз (3 мм) ва лӯнда дӯхта мешавад. Нахро бо кӯки кӯша низ дӯхтан мумкин аст. Фосилаи байни кӯкҳои кӯша наздик ва дур шуданаш мумкин аст. Нахро бо шакли зич низ медӯзанд. Бо ин усул дастраҳон, сачоқ, пешгир ва ғайраро ороиш медиҳанд.

Дарзи ҳаракати сӯзан ба пеш

Ин дарз аз рост ба чап, ё ин ки аз боло ба поён дӯхта мешавад. Андоза ва фосилаи байни қадамҳои дарз бояд як хел бошад. Сӯзани ресмон гузаронидаро бо дасти рост, ресмонро бо ангушти калони дасти чап дошта истода, сӯзанро аз боло ба поён рост мегузаронанд. Дар аснои баровардани сӯзан ресмонро аз ангушти чап раҳо медиҳанд, он гоҳ ресмон тағи сӯзан мемонад ва ҳалқа ҳосил мешавад.



Расми 43. Дарзи ҳаракати сӯзан ба пеш

Дарзи гирех

Нақшҳои ин кашададӯзӣ андозаҳои начандон калон доранд ва ин гулдӯзӣ бе қасқон иҷро карда мешавад.

Баъзан дар таги он болиштчаҳои пур аз кум мегузоранд. Ресмони кориро маҳкам карда, матоъро ба болиштча сахт мегузоранд. Бо дасти чап ресмонро ба тарафи худ таранг кашида, бо рафти акрабаки соат якчанд маротиба онро гирди сӯзан мепечонанд. Шумораи печҳои ресмон аз ғафсии ресмон вобаста буда, аз 3 то 6-то печ шуданаш мумкин аст. Баъд сӯзанро чаппа карда, дар назди чоки аввала ба матоъ мехалонанд, лекин ресмонро бо дасти чап нигоҳ дошта меистанд. Сӯзан бояд ба матоъ амудӣ истад. Бо дасти чап печҳо ва сӯзанро ба тарафи чаппаи матоъ мегузаронанд. Барои иҷрои кӯки навбатӣ сӯзанро аз тарафи чаппаи матоъ ба тарафи ростии он мегузаронанд ва ин амал аз нав иҷро карда мешавад. Печҳои ресмонро таранг нақашед, чунки сӯзан аз қабати печҳои ресмон нагузаштанаш мумкин аст. Гирехҳо дар матоъ бояд ба ҳамдигар наздик ҷойгир шаванд. Бо дарзи гирех бештар мобайни нақши гулҳо (бобуна, гули раъно, гули доводӣ, гули кашқарӣ) пур карда мешавад.

Дарзи гирехи мураккаб

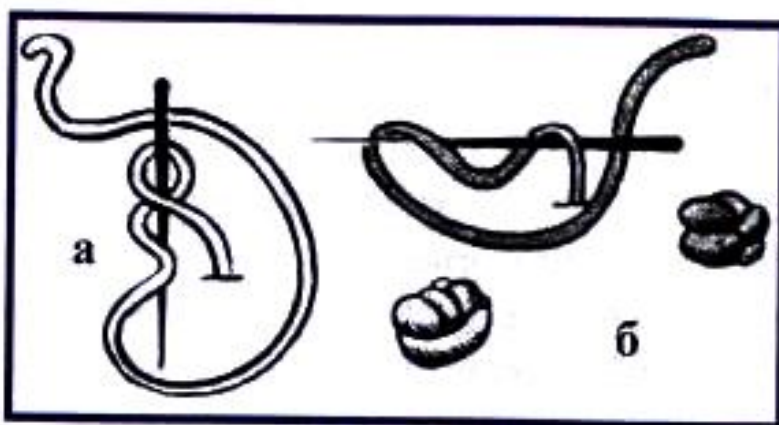
Шаклҳои дарзи гирехи мураккаб аз якчанд печҳои ресмон иборат аст.

Тарзи иҷроиши он ба иҷроиши дарзи гирех монанд аст, лекин шумораи печҳои ресмон дар рӯи матоъ ба тарзи уфуқӣ ҷойгир мешаванд. Нақшунигор дар рӯи матоъ бо қалам ба хатҳои на он қадар калон ё бо роҳи нусхагирӣ гузаронида мешавад. Ин намуди дарз бо роҳи аз боло ба матоъ ҳалондану баровардани сӯзани риштадор иҷро карда мешавад. Фосилаи байни кӯкҳо ба дарозии кӯкҳо баробар аст.

Охири сӯзанро дар назди кӯки аввала то охир набароварда, бо ангушти калони дасти чап аз поён медоранд ва бо дасти рост ресмонро ба сӯзан мепечонанд. Бо ангушти калони дасти чап кӯки печондашударо дошта истода сӯзанро бо ресмонаш аз дохили печҳои ресмон ба

матоъ мегузаронанд.

Ҷойгиршавии шумораи ресмонҳо дар матоъ аз нақш вобаста аст. Бо кӯки илма, ки як намуди дарзи гиреҳ мебошад, куртаҳо, кофта, куртаи нимтанаи занона ва дигар либосҳои трикотажиро оро медиҳанд.



Расми 44. Дарзи гиреҳ: а – оддӣ; б – мураккаб

?

Савол

1. Чанд намуди дарзҳои дастиро медонед?
2. Зебогии дӯзиш ба чӣ вобаста аст?
3. Чанд роҳи ба матоъ гузаронидани нақшро медонед?

Инро дар хотир доред

Барои гулдӯзӣ матоъҳои абрешимӣ, пашмӣ, пахтагин ва загирии якрангро истифода мебаранд. Барои онҳо ресмонҳоро дуруст интихоб кардан лозим аст.

§ 22. Мошинҳои дарздӯзии барқӣ

Дарзи мошинӣ нисбат ба дарзи дастӣ мустаҳкам, зебо ва ҳамвор буда, дар муддати кӯтоҳ дӯхта мешавад. Мошинҳои дарздӯзии барқӣ ҳамакора (универсалӣ) ва махсус мешаванд. Дар мошинҳои дарздӯзии универсалӣ амалиётҳои гуногунро иҷро кардан мумкин аст. Онҳо медӯзанд, пайваस्त мекунанд, ангула (сӯроҳии тугма) месозанд, гулдӯзӣ мекунанд ва ғайра.

Ин ҳел мошинҳоро дар рӯзгор васеъ истифода мебаранд. Дар ин вақт ҳамаи амалиётҳоро аз аввал то охир як шахс иҷро мекунад. Ин ҳел мошинҳоро дар

фабрикаи дӯзандагӣ, ателйеҳо истифода мебаранд. Мошинҳои дарздӯзии рӯзгор бо ҳаракатовари дастӣ, пой ва барқӣ сохта мешаванд, қисмҳои онҳо ба ҳам монандӣ доранд. Матоъ ҳар қадар борик бошад, ҳамон қадар сӯзан ва ресмони борик лозим аст. Чоки мошинӣ аз ду ресмон ҳосил мешавад. Ресмони болоӣ аз қисми болои мошин, аз галтак ва ресмони поёнӣ аз моқу меояд. Дар вақти кор ба он аҳамият додан лозим аст, ки кашишхӯрии ресмон як хел бошад. Дар ин вақт қабати байни матоъҳо рост ва мустаҳкам мешавад.

Агар ресмони поён халта шавад, чоки безеб ва номустаҳкам мебарояд, дар вақти кашишхӯрии ресмони боло чок қанда мешавад.

Масофаи байни ду захми сӯзанро қадами чок меноманд. Нуқсонҳои дар ресмони поёнӣ руҳдодаро бо роҳи тоб додани винти танзимкунандаи пружинаи сараки найча ислоҳ кардан мумкин аст. Агар ресмони боло халта шуда бошад, он гоҳ гайкаи ресмонтарангкунандаро метобанд.



Расми 45. Дурусти чок: а – чоки дуруст; б – чоки нуқсондор (ресмони поён халта); в – чоки нуқсондор (ресмони боло халта)

Қадами байни чокро дуруст муайян кардан лозим аст. Матои борикро бо чоки хурд ва матои гафсро бо чоки калон меӯзанд. Қадамҳои чокҳои гуногунро истифода бурда, чин ҳосил мекунанд. Дарозии қадамҳои чокҳоро дар ишораи 3 – 4 мм ва тарангии ресмони болоро кам мекунанд, баъд аз дӯхтани чок ресмони поёнро таранг карда, чин ҳосил мекунанд.

Баъд аз тамои кардани кор мошинро тоза, чангашро пок кардан, дар вақти 40 – 50 соат кор фармудан ба қисмҳои он равған молидан лозим аст.

Конструкторон мошини нимавтоматии навро ихтироъ

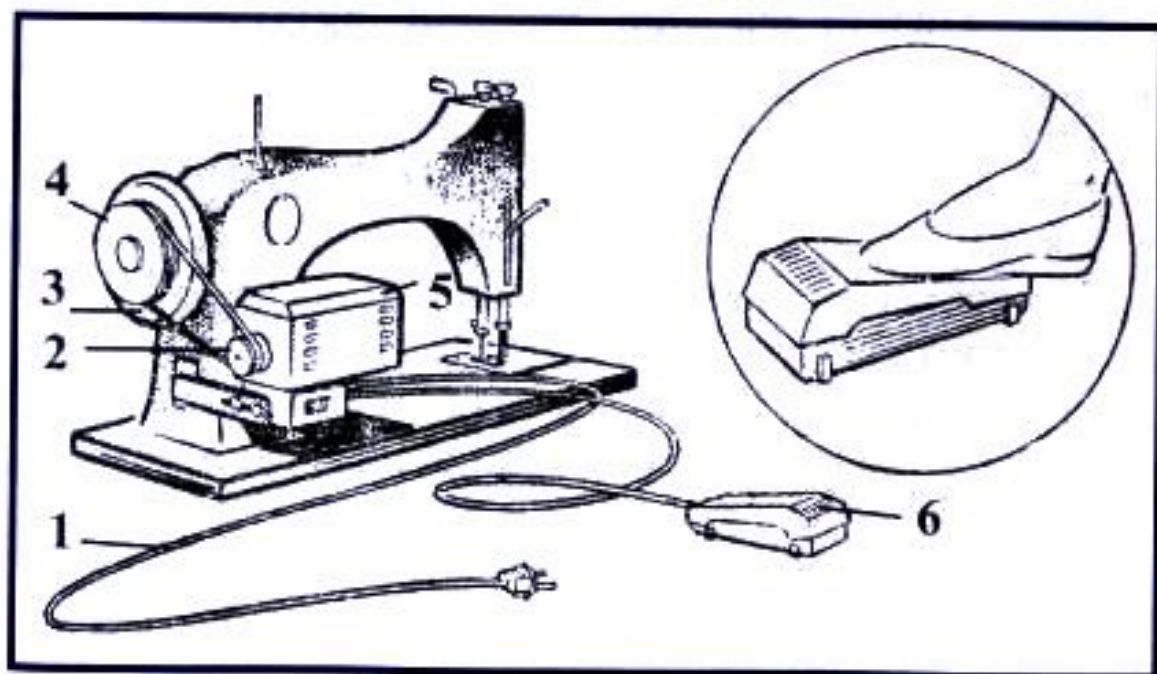
карданд, ки амалиёти муайяно бе иштироки одам иҷро мекунад. Ғайр аз ин барои дӯхтани чангакҳо (крючок), ҳосил кардани ҳалқа, пайвастании ду тарафи нӯгостини куртаи мардона ва буриши кеса мошинҳои дарздӯзии нимавтоматӣ пайдо шуданд.

Ҳаракатовари барқӣ аз муҳаррики барқӣ, педал ва сими вилкадор иборат аст. Муҳаррики барқӣ ба танаи мошин бо винт маҳкам карда мешавад. Чархи муҳаррик ба чархи гардона тавассути тасма пайваस्त мешавад. Танзимаро тавассути муҳаррики барқӣ бо ёрии педал ба қор мебароранд ва аз қор боз мебаранд. Дар вақти қор бо мошини дарздӯзии барқӣ доимо эҳтиёт шудан дарқор ва ҳамаи қоидаҳои талаботҳои қорро риоя кардан лозим аст. Пеш аз қор бенуксон будани симро аз назар гузаронед.

Дар вақти ба манбаи барқ пайвастан ва аз он ҷудо кардани мошин аз танаи вилкаи штепселӣ доштан лозим аст.

Барои ба қор даровардан, тез кардани суръат ва аз қор боздоштани мошин чунин машқро иҷро кунед:

1. Мошинро ба равиши худ гузоред.



Расми 46. Мошини дарздӯзии барқӣ: 1 – сим ва вилка;
2 – чархи ҳаракатдиҳандаи барқӣ; 3 – тасма;
4 – чархи гардона; 5 – ҳаракатдиҳанда, 6 – педал

2. Моширо бо роҳи бо пой рост пахш кардани педал оҳиста ба кор дароред.

3. Суръати мошин дар натиҷаи бисёртар пахш кардани педал тез мешавад.

4. Барои суст кардани суръати мошин фишорорӣ ба педалро камтар кунед.

5. Барои аз кор боздоштани мошин педалро оҳиста сар диҳед. Ин машқро се – чор маротиба иҷро кунед.

§ 23. Дарздӯзӣ дар мошин

1. Матоъро пешакӣ тайёр кунед.

2. Матоъро дуқат карда, бо кӯки дастӣ пайваст намоед ва ҷои қатшударо ҳамвор кунед.

3. Моширо дар ҳолати корӣ гузошта, ресмонро гузаронед. Матоъро мувозӣ ба хати кӯки дастӣ дӯзед, баъд кӯки дастиро канед.

4. Ҷои кӯкро дарзмол кунед.

Носозӣ дар кори мошини дарздӯзӣ

Дар вақти кор дар мошини дарздӯзӣ бисёр носозиҳо ба монанди: шикастани сӯзан, тез-тез кандашавии ресмон дар ҷок, нодуруст ҳаракат кардани матоъ рух медиҳанд. Бинобар ин аввал сабаби носозиҳоро ёфта, онро бартараф кардан лозим аст.

Сабабҳои рух додани носозиҳо дар вақти кор бо мошини дарздӯзӣ ва роҳҳои бартараф кардани онҳо:

Сабабҳои носозӣ

1. Қат шудани сӯзан ё кунд шудани он
2. Нодуруст гузоштани сӯзан
3. Сӯзанро пурра нугузоштан
4. Мувофиқ набудани рақамҳои сӯзан бо ресмон
5. Ресмони бисёр тобдола

Бартараф кардани он

- Иваз кардани сӯзан
- Дуруст гузоштани сӯзан
- Сӯзанро пурра дохил кардан
- Мувофиқи рақами ресмон ва гафсии матоъ интихоб кардани сӯзан
- Ресмонро иваз кардан

Шикастани сӯзан

- | | |
|------------------------------------------|-------------------------------|
| 1. Сӯзани қатшуда ё интихоби нодуруст | Иваз намудани сӯзан |
| 2. Сӯзанро то охир пурра нагузоштан | Пурра гузоштани сӯзан |
| 3. Сӯзан нодуруст маҳкам шудааст | Сӯзанро дуруст маҳкам кардан |
| 4. Сараки найча нодуруст гузошта шудааст | Дуруст гузоштани сараки найча |
| 5. Кашишхӯрии зиёди ресмони боло | Халта кардани ресмони боло |

Дар вақти нишастан дар назди мошини дарздӯзӣ ба дурустии гузаронидани ресмони болою поён, гузоштани сӯзан дар вақти дӯхтани чоки санҷишӣ, сифати онҳоро аз назар гузаронед. Қузъҳои буридашуда бо чоки канорӣ дӯхта мешаванд. Ин чокҳо барои тит нашудани ҷойҳои буриш хизмат мекунанд.

?

Савол

1. Кашиши ресмони болоро бо ёрии кадом танзима тағйир медиҳанд?
2. Кашиши ресмони поёнро чӣ тарз дуруст мекунанд?
3. Кадом норасоӣҳо дар мошини дарздӯзӣ дучор мешаванд ва сабабҳои онҳо кадоманд?

Талаботи бехатарӣ дар вақти кор бо мошини дарздӯзӣ барқӣ

1. Дар вақти гузоштани сӯзан, сараки найча ва ресмони боло мошинро аз манбаи барқ ҷудо кунед ё баръакс агар ҷудо накунад, пойро аз педал гиред.

2. Ин корҳоро кардан мумкин нест:

а) ресмонро бо дандон накунад, ки сири дандонро меравонад ва лабро мебурад;

б) бо алмоси ришгирӣ чокҳоро канда ва ҷои тугмагузориро буридан мумкин нест, чунки даст ё ангуштонро мебурад;

в) дарзмолро бе таъҷоҳ нагузоред, чунки мумкин аст он ба рӯи поятон афтад;

г) дар вақти кор бо мурваттобак онро ба чӯяки винт амудӣ гузоред, вагарна гечиди дастатонро мебурад;

г) дар вақти таҷрибагузаронӣ, санчиш, сӯхтани матоъ ё ришта ва дар атсетон ҳал кардани онҳо ба бехатарии кор диққати махсус диҳед.

Қондҳои бехатарӣ дар вақти кор бо мошини дарздӯзии барқӣ

1. Дар ҳона фақат бо иҷозати калонсолон мошини барқиро истифода баред.

2. Барои аз сӯхтор эҳтиёт кардан мошинро баъди ба манбаи барқ пайваст кардан беназорат нагузоред.

3. Дар вақти пайдо шудани бӯи резини сӯхта ё дуд ба калонсолон хабар дода, дарҳол мошинро аз манбаи барқ ҷудо кунед.

Ҳонандагон ин қоидаҳоро бояд қатъиян риоя кунанд:

1. Дар вақти ба манбаи барқ пайваст ва аз он ҷудо кардани мошини барқӣ дар як вақт бо як даст мошин ва ба дасти дигар батерияҳои оби гарм, кубурҳои (трубаҳои) обу газро доштан мумкин нест.

2. Дар хотир доред, ки сим дар вақти кор тоб хӯрданда мешавад ё расиши кӯтоҳро ба амал меорад.

3. Сӯзанро аз сими рӯйкашдор қапида мондан мумкин нест.

4. Дар вақти пайдо шудани носозӣ дар васлақ (розетка), вилка, сим ва расиши чараён ба танани (асоси) мошин корро бас карда, мошинро аз чараёни барқ ҷудо кунед ва ба муаллим (дар ҳона ба волидайнӣ худ) хабар диҳед.

5. Пеш аз мошинро тоза кардан ва равшан молидан онро аз манбаи барқ ҷудо кунед.

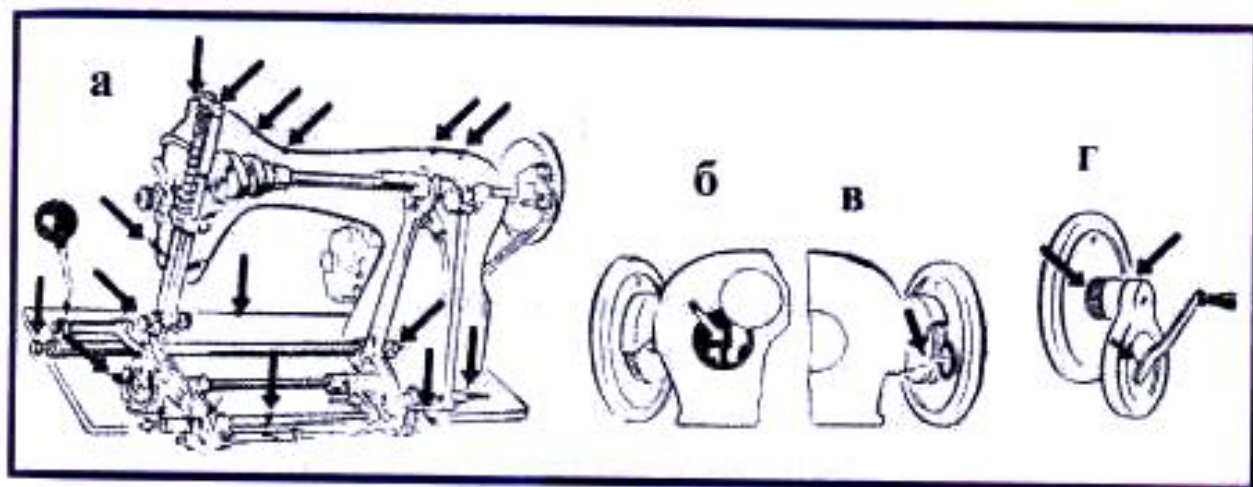
6. Баъд аз тамоми кардани кор мошинро аз манбаи барқ ҷудо кунед.

Нигоҳубини мошини дарздӯзӣ

Мошини дарздӯзӣ монанди дигар мошинҳо талабот ба нигоҳубини худро дорад. Онро агар дар вақташ тоза карда равшан молида истед, корро беовозу сабук иҷро мекунад. Тоза нигоҳ доштан ва равшан молидан қисмҳои мошини дарздӯзиро аз хӯрдашавӣ ва вайроншавӣ нигоҳ медорад.

Баъд аз тоза кардан ба ҳамаи қисмҳои мошин равшан молида, бо ёрии равшанчаконак ба сӯрохиҳо ё ҷои пайвасти қисмҳо як – ду чакра равшан чаконед.

Дар вақти равшанкунӣ кӯшиш кунед, ки равшан ба тасмаи ҳаракатгузарон начакад.



Расми 47. Нақшаи равшанкунии мошини дарздӯзӣ (а), қисмҳои танзимаи чок (б), риштапуркунак (в), дастак (г)

Кори амалӣ

Тоза ва равшан кардани мошини дарздӯзӣ дастӣ, пойӣ ва барқӣ

Таҷҳизот: мошини дарздӯзӣ, мурваттоб, равшанчаконак бо равшан, матоъ барои пок кардан.

Рафти иҷрои кор:

1. Мошинро аз манбаи барқ ҷудо кунед.
2. Барои тоза ва равшанкунӣ тайёр кардани мошин сӯзанро бардошта, бо ҳаракати озод ғалтак ва сараки найчаро гиред.

3. Тоза кардани мошин.

Қисми берунии мошин, сӯрохиҳои равганчаконӣ, тахтаи асос ва қисмҳои дар таги он бударо тоза кардан лозим аст. Барои ин лавҳаи сӯзанро кушода гирифта, дандонаҳои матоъгузарон ва мокуро бо шётка тоза карда, лавҳаи сӯзанро ба ҷояш гузоред. Баъд асоси мошинро охиста ба боло бардошта, якпахлу гузоред ва ҳамаи қисмҳои дар таги он ҷойгирифта ва сӯрохиҳои равганчакониро тоза кунед.

4. Равган кардани мошин.

Асоси мошинро бардошта, ҳамаи қисмҳои дар таги тахтаи асос буда ва қисмҳои мутаҳарриқи мошинро равган кунед. Сипас қисмҳои даста, танзимаи қадами ҷок, риштапечонак, сӯзангузонак, найчаи тазйикдихандаро равган кунед, ба сӯрохии лавҳаи сӯзан равган чаконед.

5. Мошинро ба кор тайёр кардан.

Дарзҳои мошинӣ

Дарзҳои мошинӣ якчанд хел мешаванд. Онҳоро аз ҷоки дастӣ каме поёнтар ё болотар меҳанд, то ин ки хангоми кӯкро катан дарзи мошинӣ вайрон нашавад.

Кори амалӣ

Намунаи дарзҳои мошинӣ.

Таҷхизот: куттии корӣ, матоъ барои дарзи намунавӣ, кайчӣ.

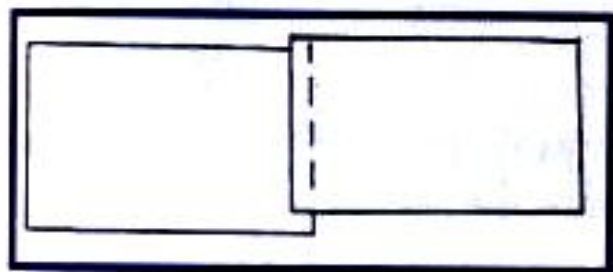
Тайёр кардани матоъ (чор пора) барои ду дарзи намунавӣ болои ҳам

Рафти кор. Ин дарзро барои пайвасти кардани фаровез, гиребон, либоси сабук ва ғайра истифода мебаранд. Як канори матои буридашударо қат накарда ба болои дигараш, ки он ҳам қат нашудааст, мегузоранд ва

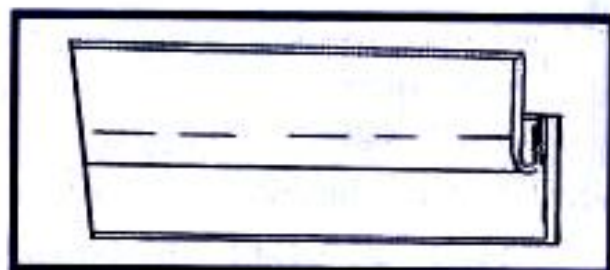
мошин мезананд. Масофаи дарз дар вақти дӯхтан аз канори бурида 0,5 см мешавад.

Тайёр кардани дарзи намунавии бахиядӯзӣ

Рафти кор. Канори пораи болоиро ба тарафи муқобил қат карда медӯзанд ва дарзмол мекунанд. Баъд пораи болоиро ба болои пораи поёнӣ гузошта кӯк карда, бо мошин медӯзанд. Васегии дарзро аз ҷои қат то дарзи мошинӣ вобаста ба зичии матоъ ва фасон интихоб мекунанд. Дарзҳои бахиядӯзиро барои оро додани китфҳо ва оринҷ, пайвасти кардани камзӯлча ба маснуот (блузка, куртаи мардона, куртаи занона, доман, шим ва ғайраҳо), инчунин бахиядӯзӣ кардани чинҳои курта ва доман истифода мебаранд.



Расми 48. Дарзи намунавии болои ҳам



Расми 49. Дарзи намунавии бахиядӯзӣ

?

Савол ва супориш

1. Аз ҷӣ сабаб мошинро тоза ва равшан карда истодан лозим аст?
2. Танзимаи чокро ҷӣ тарз равшан мекунанд?
3. Дар вақти дӯхтани дарз бо мошини дарздӯзии баркӣ кадом қоидаҳо ва талаботҳоро риоя кардан лозим аст?
4. Дарзҳои намунавӣ дӯхтаро ба албоми корӣ гузоред.

БОБИ IV. СОХТ ВА АМСИЛАСОЗИИ ЛИБОС

§ 24. Сохтани амсила

Дар ҳар давраи тараққиёти ҷамъият як намуди услуб ва дигаргуниҳои зиёд дар либос ба вуҷуд меояд, ки онро мӯд меноманд.

Мӯд – ин ҳукумронии муваққатӣ дар ҷамъиятҳои муайян мебошад, ки таъби ҳархела доранд ва таъсири он ба намуди зоҳирии либосҳо, алаҳхусус, дар костюмҳо зоҳир мешавад.

Тараққиёт ва дигаргуншавии мӯд ҳодисаи байналхалқӣ буда, дар натиҷаи кашфиётҳои илмӣ ба амал меояд ва пайваста ба равобити фарҳангӣ ва иқтисодии байни давлатҳо таъсири калон мерасонад.

Амсиласозии либос раванди мураккаби эҷодкорӣ мебошад ва аз амсиласоз донишмандони қонуни қоидаҳои асосии амсиласозиро тақозо менамояд.

Пеш аз ҳама либос бояд ба таъиноти худ ҷавобгӯ бошад, яъне либоси варзишӣ сабук, мустаҳкам, барои пӯшидан қулай ва зебо бошад. Либоси махсус ба хусусият ва талаботи истеҳсолот ҷавоб дода тавонад. Шакли либос аз рӯи васеии хатҳое, ки онро ташкил додаанд, муайян карда мешавад.

Дар вақти дӯхтани куртаи бегиребон якчанд намуди расми куртаро, ки дар плакатҳо кашида ва дар тахтаи синф оварта шудааст (онро аз маҷаллаҳои мӯд гирифтаанд), аз назар гузаронед ва бо намудҳои куртаҳо шинос шавед. Ба намунаҳои либосҳо шинос шуда, доир ба онҳо маълумот мегириед, ки тарҳи курта, хилъат, курта-хилъат, блузка, камзӯлча ва ғайраҳо аз якдигар фарқ мекунанд.

Шиносӣ бо талаботи куртаи занона:

1. Истифодабарӣ – қулай, мӯҳлати истифодааш

давомнок бошад.

2. Гигиенӣ – озод, барои нафаскашӣ, ҳаракат ва гардиши хун мувофиқ бошад.

3. Эстетикӣ – шинам, ба ороиши он аҳамият диҳед, ки ба он сохти интиҳобшуда ва талабот мувофиқ аст ё не.



*Расми 50. Намудҳои буриши камзӯлчаи куртаҳо:
а – куртаҳои камзӯлчаашон русти нимдоира, кушоди моил,
русти секунҷа; б – куртаҳои камзӯлчаашон дилшакли
ҳархела*

Тарҳи либос якчанд ҳел мешавад:

1. Ба ҳисм часпида
2. Ба ҳисм начаспида
3. Тарҳи рост
4. Тарҳи озод ё трапетсияшакл

Маснуоти куртаи миллӣ ба тарҳи озоди рост дохил мешавад. Ҳоло мо бо намуди сохти куртаи бегиребон шинос мешавем ва аз рӯи он нақша кашида, қолаб сохта, маснуотро бурида ва медӯзем. Ба сохт ва ороиши он аҳамият дода, интиҳоби матоъ ва вазифаи маснуот (куртаи варзишӣ, хонагӣ, ҷойравӣ) ва гайраро ба назар мегиранд.

Яъне намуди бадеии либос ба дуруст андоза гирифтани ва таносуби қисмҳои алоҳидаи он вобаста аст.

Таносуби либос ин тақсимшавии он ба хати китф, сандуқи сина, миён, рон, хати миёнаҷои рон, хати зону, хати миёнаҷои зону, хати тағи пой мебошад, ки он тақсимшавии бадани одамро муайян мекунад.

Дар вақти дӯхтани либос чунин ҳунармандон зарур мебошанд: рассом, амсиласоз, тарроҳ, буранда, дӯзанда ва ғайраҳо.

Тарроҳ – шахсест, ки аз ҳуссаи одам андоза гирифта аз рӯи он нақшаи либосро мекашад.

Рассом – амсиласоз шахсест, ки давоми коркарди тарҳи либосро иҷро мекунад.

Буранда – шахсест, ки аз рӯи нақша қолаб месозад ва онро ба матоъ гузошта мебурад.

Дӯзанда – шахсест, ки пораҳои буридашударо ба ҳам пайваस्त карда меदӯзад.



Савол ва супориш

1. Вазифаи либос аз чӣ иборат аст?
2. Барои дӯхтани либос кадом касбҳо лозиманд?
3. Дар маҳалҳои шумо фабрикаи дӯзандагӣ мавҷуд аст ё не, дар бораи кор ва маснуоти истехсолкардаи он маълумот диҳед.



Инро дар хотир доред

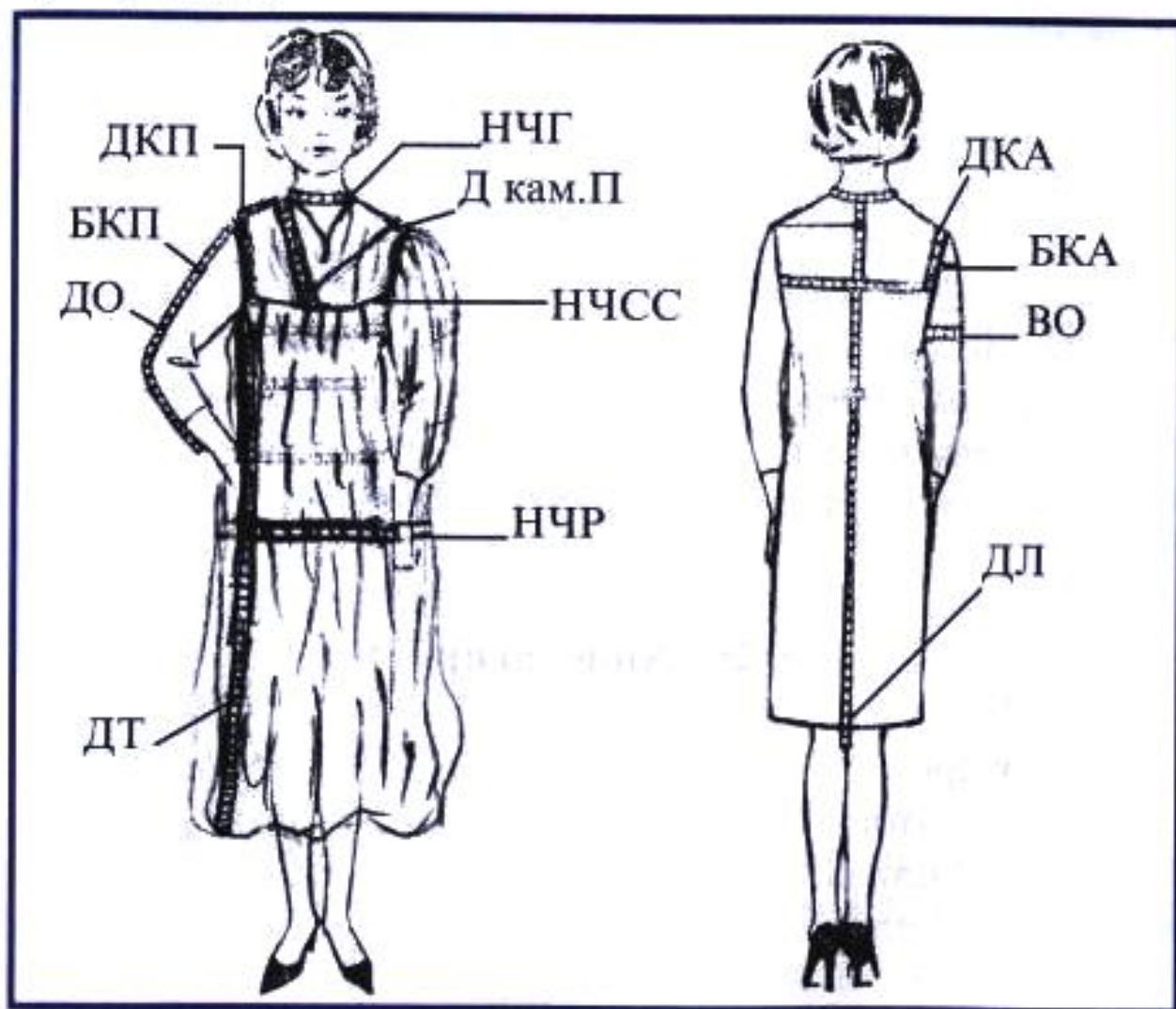
1. Касби буранда ва дӯзанда дар аввалҳои асри IV – VII ба вучуд омад ва то асри XII таракқи кард.
2. Соли 1933 дар Москва хонаи мӯд кушода шуд.
3. Якумин маҷаллаи мӯд аз тарафи дӯзанда – амсиласоз Надежда Ламанова тартиб дода шуд. Ин шахс дар Фаронса аввалин мукофоти Гран-прии ин соҳаро гирифт.
4. Якумин маҷаллаи мӯд дар соли 1944 таҳия карда шуд ва он якумин бор соли 1945 аз ҷоп баромад.

Асбоб ва воситаҳои ёрирасон барои дӯхтани либос

Ба асбобҳо ва воситаҳои ёрирасон дохил мешаванд: қайчӣ, ангуштпона, сӯзан, сӯзанакҳо, ченактасма, ҷадвали оддӣ ва масштабдор, гунё, қалам, бӯри дӯзандагӣ ва ғайра.

1. Қайчӣ – барои буридани матоъ қайчии муқаррарӣ, аммо барои корҳои ороишӣ қайчии нӯгтезро истифода мебаранд.

2. Ангуштпона бояд ба андозаи ангушти даст мувофиқ ояд.



Расми 51.

Ченакҳои андозагирӣ: НЧСС – нимченаки сандуқи сина;
НЧГ – нимченаки гардан; Дкам.П – дарозии камзӯлчаи пеш;
ДКП – дарозии китфи пеш; Бкам.П – баландии камзӯлчаи пеш;
ДТ – дарозии тана; ДО – дарозии остин; НЧР – нимченаки рон;
ДКА – дарозии китфи ақиб; БКА – баландии камзӯлчаи ақиб;
ДЛ – дарозии либос; ВО – васеъгии остин

3. Сӯзан бояд ба гафсии ришта ва матоъ мувофиқ ояд.
4. Ченактасмаи матоӣ барои гирифтани ченак аз ҷисм истифода мешавад.
5. Ҷадвал ва гунё барои сохтани нақшаи либос заруранд.
6. Сӯзанақхоро барои маҳкам доштани кати матоъ ба қор мебаранд.

Барои дӯхтани либос лозиманд:

1. Ченақгирӣ
2. Нақшаи дастурӣ
3. Ҳисобкунии формулаи куртаи миллӣ
4. Сохтани нақша
5. Сохтани амсилаи камзӯлҷаи пеш
6. Сохтани қолаб ба ченақи худ
7. Гузоштани андоза ба матоъ
8. Буридани матоъ
9. Пайиҳам дӯхтани курта
10. Пурра дӯхтани курта
11. Ороиши маснуот
12. Дарзмол кардани маснуот

§ 25. Андозагирӣ

Андозаро бо ченактасма аз ҷусса бо либоси сабук мегиранд. Андоза бе гузориши ҳаққи ҷоқ гирифта мешавад. Андозаи дарозӣ, васеъгӣ ва гирди ҷуссаро мегиранд. Андозагириро аз тарафи ростии ҷусса сар мекунанд. Дар вақти андозагирӣ рост (дастхоро ба поён фароварда) истодан лозим аст, он гоҳ андоза дуруст меояд.

Номгӯи пурраи ченақҳо

1. **Гирди сандуқи сина (Гсс).** Ченактасмаро аз ҷои баланди тахтапушт бо гирди сина то ҷои баландии сандуқи сина пурра чен мекунанд ва нисфашро менависанд.

НГСС (нимченаки сандуқи сина). Ченаки гирди сандуқи сина андозаи либосро муайян мекунад.

2. **Г и р д и г а р д а н** (Гг). Андозаро бо ченактасма гирдогирди гардан то нуктаи гардан чен мекунад. Андозаро пурра гирифта, нисфашро менависанд – НЧГ (нимченаки гардан).

3. **Д а р о з и и к а м з ў л ч а и п е ш** (Дкам.П). Андозаро бо ченактасма аз хамиши гардан – саршавии китф то маркази сандуқи сина чен мекунад.

4. **Д а р о з и и к а м з ў л ч а и а қ и б** (Дкам.А). Андозаро бо ченактасма аз сутунмӯҳраи ҳафтум то миёнаҷои баландии 2 – то тахтапушт чен мекунад.

5. **Д а р о з и и к и т ф** (ДК). Андозаро бо ченактасма аз хамиши гардан то дарозии баландии қуллаи китф чен мекунад.

6. **Б а л а н д и и к а м з ў л ч а и п е ш** (БКП). Андозаро бо ченактасма аз қуллаи баландии китф то хамиши пеши даст чен мекунад.

7. **Б а л а н д и и к а м з ў л ч а и а қ и б** (БКА). Андозаро бо ченактасма аз қуллаи баландии китф то хамиши оқиби даст чен мекунад.

8. **Д а р о з и и т а н а** (ДТ). Андозаро бо ченактасма аз саршавии хамиши даст то дарозии дилхоҳ чен мекунад.

9. **В а с е ъ г и и т а н а** (ВТ). Барои васеъгии танаро муайян кардан гирди ронро чен мекунем. Аз ҷои баландии думба то ҷои баландии шикам пурра чен карда, нисфи онро навишта, нимченаки ронро муайян мекунем (НЧР). Барои васеъгии танаро ҳосил кардан ба НЧР ададҳои аз 6 ё 8 то 24 (адади дилхоҳ)-ро ҳамроҳ мекунем.

10. **Д а р о з и и л и б о с** (ДЛ). Андозаро бо ченактасма аз сутунмӯҳраи ҳафтум то дарозии дилхоҳ чен мекунем.

11. **Д а р о з и и о с т и н** (ДО). Андозаро бо ченактасма аз қуллаи китф бо ақиби даст, аз оринҷи калон то оринҷи хурд чен мекунем.

12. **В а с е ъ г и и н ў г и о с т и н** (ВНО). Андоза бо ченактасма аз ҷои ғафсии банди даст озод чен карда меша-

вад. Васеъгии остинро мувофиқи табъ муайян мекунанд. Онро аз формулаи нақшаи остин ёфтан мумкин аст.

Ченакгирӣ ба андозаи 48

- 1.Нимченаки сандуқи сина – 48
- 2.Нимченаки гардан – 18
- 3.Дарозии камзӯлчаи пеш – 29
- 4.Дарозии камзӯлчаи ақиб – 22
- 5.Дарозии китфи пеш ва ақиб баробар – 14
- 6.Баландии камзӯлчаи пеш – 15
- 7.Баландии камзӯлчаи ақиб – 14
- 8.Дарозии тана – 95
- 9.Дарозии либос (курта) – 117
- 10.Дарозии остин – 25
- 11.Нимченаки рон – 52

(Ин намуди андозаро муаллима аз хонандагон ва ё аз манекени мактабӣ мегирад).

?

Савол ва супориш

- 1.Барои сохтани нақшаи маснуоти дӯзандагӣ кадом ченакҳои асосӣ лозиманд? Ҷавоб: дарозӣ ва васеъгӣ.
- 2.Дарозии маснуот аз кадом ченакҳо вобаста аст? Ҷавоб: аз ченаки дарозии камзӯлчаи ақиб ва дарозии тана.
- 3.Васеъгии маснуот аз кадом ченак вобаста аст? Ҷавоб: аз нимченаки рон.

Машқи андозагирӣ

Хонандагон андозаро аз манекени мактабӣ ё аз якдигар гирифта, дар қисми андозагирӣ аз худи нақшаи дастурӣ менависанд. Ҳангоми андозагирӣ аз худ як хонанда чен мекунад ва хонандаи дигар натиҷаи онро дар коғаз менависад.

Барои дуруст муайян кардани андоза ба саволҳои зерин ҷавоб диҳед:

1. Куртаи миллӣ ба кадом гурӯҳи маснуот дохил мешавад?

2. Барои сохтани куртаи миллӣ кадом намуди ченакҳо лозиманд?

3. Ҳолати ҷойгиршавии ченактасмаро хангоми андозагирии нимченаки рон нишон диҳед.



Фикр кунед, ҷавоб диҳед, иҷро кунед

Қолабмистари ҷуссаи духтарчаро гиред. Онро ба албоми корӣ гузошта, гирдашро бо қалами оддӣ сиёҳ хат кашед. Баъд бо қалам ё ручка ё фломастер андозаи нимченаки гардан ва дарозии китфро навишта, ҷойгиршавии ин ченакро дар ҷуссаи духтарача бо ин шакл нишон диҳед.

Дурустӣ ва сифати ҷойгиршавии ченактасмаро дар ченаки додашуда аз муаллиматон пурсед.



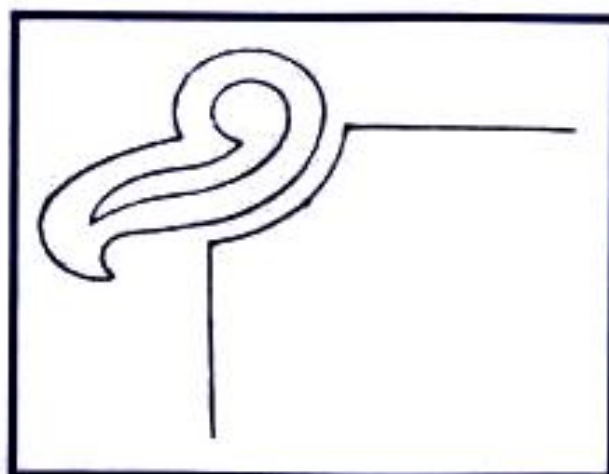
Расми 52.

Ченаки гардан ва китф:

1 – хати гардан;

2 – хати китф;

3 – муайян кардани дарозӣ ва васеъгии остини кӯтоҳ



Расми 53.

Тарзи кор бо қолабмистар

НАҚШАИ ДАСТУРӢ

Куртаи миллии занона

№	Аломати ченакҳо	Номи ченакҳо	Ченкуни ба андозаи 48	Андозагирӣ аз худ
1.	НЧСС	Нимченаки сандуки сина	48	
2.	НЧГ	Нимченаки гардан	18	
3.	Дкам.П	Дарозии камзӯлчаи пеш	29	
4.	Дкам.А	Дарозии камзӯлчаи ақиб	22	
5.	ДКП	Дарозии китфи пеш	14	
6.	ДКА	Дарозии китфи ақиб	14	
7.	БКП	Баландии камзӯлчаи пеш	15	
8.	БКА	Баландии камзӯлчаи ақиб	14	
9.	ДТ	Дарозии тана	95	
10.	ДЛ	Дарозии либос (курта)	117	
11.	ДО	Дарозии остин	25	
12.	НЧР	Нимченаки рон	52	

Ҳисоби формулаи куртаи милли

№	Буршиҳо ва нуктаҳо дар нақша	Формулаи ҳисобкуни	Ҳисобкуни ба андозаи 48	Ҳисобкуни ба худ
1	Аз нуктаи А ва А ₁ амудӣ ченакҳо мегузорем	аз нуктаи А АГ; АВ	29;11	
2	Камзӯлчаи пеш. Аз нуктаи А ва А ₁ ченакҳоро мегузорем	аз нуктаи А ₁ А ₁ К;КГ;А ₁ Г ₁ А ₁ Г ₁ =А ₁ К+КГ ₁	3 ё 4 (адади доимӣ) А ₁ К=4; КГ ₁ =15 19=4+15	
3	Ченаки уфуқӣ. Камзӯлчаи пеш	АА ₁ =В ₁ +В ₂ А ₁	АВ ₁ =18:3+ 0,5=7 В ₁ А ₁ =14 АА ₁ =7+14 =21	
4	Камзӯлчаи ақиб. Ченакҳоро амудӣ аз А ₂ мегузорем	аз А ₂ А ₂ В ₂ ;А ₂ В ₂ +В ₂ Г ₂ ; А ₂ Г ₂ =А ₂ В ₂ +В ₂ Г ₂ ;	А ₂ Г ₂ =2+22=24 4 ё 5 -	

4		аз нуктаи A_3 $A_3 K_1$; $K_1 \Gamma_4$ $A_3 \Gamma_4$ $=A_3 + K_1 + K_1 \Gamma_4$	адади доимӣ 14; $A_3 \Gamma_4 = 4 + 14$ $= 18$	
5	Ченаки уфуқӣ. Камзӯлчаи ақиб	$A_2 A_3 = A_2 B_3 + B_3 A_3$	$A_2 B_3 = 7$; B_3 $A_3 = 14$; $A_2 A_3 = 7 + 14$ $= 21$	
6	Пайвасткунӣ бо хати моил. 1. Камзӯлчаи пешро аввал бо хати рост, баъд бо хати моил мекашем. 2. Камзӯлчаи ақибро аввал бо хати рост кашида, баъд бо даст моил мекашем.	$B B_1$; $B_1 K$; $K \Gamma_2$; $\Gamma \Gamma_2$ $B_2 B_3$; $B_3 K_1$; $K_1 \Gamma_5$; $\Gamma_3 \Gamma_5$		
7	Аз нуктаи Γ уфуқӣ хатҳои рост мегузаронем. Васеъгии танаро аз формула меёбем, аз сабаби он ки тана 4 кат аст, бинобар ин ба 4 таксим мекунем, яъне гирди роиро ба 2 таксим мекунем ва баъд ҳосилро ба 2 таксим карда, Γ_1 ҳосил мекунем	$\Gamma \Gamma_1 = 2\Gamma$ $2 + 24 = 104/2 + 24$ $= 52 + 24 = 76$; $76/2 = 38$	$38 = \Gamma \Gamma_1$	
8	Аз нуктаи Γ амудӣ хат- ҳои рости мувозӣ мегузаронем, ба дарозии тана баробар. Аз нуктаи Γ амудӣ 2 см адади доимӣ мегузорем ва нуктаи Γ_2 ҳосил карда, бо нуктаи Γ_3 пайваст мекунем.	$\Gamma \Pi$ мувозӣ ба $\Gamma_1 \Pi_1$ формула $HЧК/4$; $2 = 48/4 = 12$; $2 = 6$ ҳосил шуд, яъне тана аз нуктаи Γ_1 уфуқӣ аз $6 - 1 =$ 5 ; амудӣ $6 + 1 = 7$	95 $\Gamma \Gamma_1 = 2$ адади доимӣ	

Дар истеҳсолоти дӯзандагӣ дар вақти сохтани
конструксияи либос дар асоси ҷуссаи миёна дурустии
андозаи қад ва ҷуссаро ба назар мегиранд.

Ҳоло дар истеҳсолоти дӯзандагӣ системаи нави
андозагирии либос мавҷуд аст.

I. Барои ҷуссаи занона:

1. Қад
2. Гирди сандуқи сина
3. Гирди рон

Дар тамгакоғази либос чунин рақамҳо навишта шудаанд: 160 – 100 – 108. Ин нишон медиҳад, ки қади занон 160 см, гирди сандуқи сина – 100 см, гирди рон – 108 см аст. Дар вақти андозагирии фардӣ нисбат ба умумӣ фарқият ± 5 , ± 3 , ± 2 шуданаш мумкин аст.

II. Ҳар як мард бояд андозаи худро донад. Агар дар тамгакоғази либос рақамҳои 178 – 96 – 82 – 39 дода шуда бошанд, он гоҳ дарозии қад – 178, гирди гардан – 39 аст. Дар ин рақамҳо муайян карда шудааст, ки дарозии қад 178 (± 3), андозаи сандуқи сина 96 (± 2), гирди миён 82 (± 2) буда, аммо андозаи гирди гардан бетағйир 39 (дар ҳар андоза ченаки худ) мемонад.

Пайдарҳамии дӯхтани куртаи миллии (тоҷикӣ) занона

I. Сохтани қолаб.

II. Навиштаҷоти намуди берунӣ.

Тарҳи қолаб: рост, куртаи камзӯлчадор, бегиребон, остинкӯтоҳ, танааш камтар чиндор.

III. Хосияти матоъҳо: пахтагин, абрешимӣ (асосан атлас), химиявӣ. Матоъ барои тавқи пахтагин, ресмонҳо – № 50 – 60, сӯзан – № 90.

IV. Шумораи қолаб ва ҷузъҳо.

Ҷадвали 4

№	Номгӯи ҷузъҳо	Қолаб	Шумораи ҷузъҳо
1.	Камзӯлчаи пеш	1	2
2.	Камзӯлчаи ақиб	1	2
3.	Тана	1	1 (4 қабат)
4.	Остин	1	2

§ 26. Қоидаҳои сохтани нақшаи куртаи занонаи миллӣ

Барои сохтани нақша аз ченакҳои нақшаи дастурӣ истифода мебарем.

Умуман кашидани нақшаи маснуотро аз ақиби маснуот сар мекунанд, аммо барои нақшаро бо роҳи осон сохтан ва қулай гузоштан мо андозагириро аз камзӯлчаи пеш сар мекунем.

Нақшаи тақсимоти бадан мураккаб нест. Онро аз рӯи нақшаи тақсимоти Канон, ки дар он андозагирии ҷусса нишон дода шудааст, иҷро мекунанд. Онро модули меноманд, ки аз баландии сар то манаҳ мувофиқ буда, ба $1/8$ ҳиссаи ҳамаи ҷусса баробар аст. Яъне ҳамаи тақсимоти ҷусса ба 8 модули баробар аст. Тақсимоти ҷусса вобаста ба синну соли одам тағйир меёбад. Нақшаи зер ба ҷуссаи одами 15-сола мувофиқ аст.

Нақшаи тақсимшавии бадан



Барои сохтани нақшаи бузургии модулиро муайян кардан лозим аст. Бузургӣ ҳар қадар калон бошад, ҳаҷми нақша ҳамон қадар калон мешавад. Аз ҳама қулайтар он аст, ки

модул ба 3 см баробар бошад.

Накшаи тақсимоти баданро дар қоғази гафстар сохтан беҳтар аст.

1. Барои сохтани нақша хати рости амудӣ кашида, онро ба 8 қисми баробар тақсим мекунем (яъне ба 8 модул).

Аз ҳар як нуқтаи тақсимот чудо карда хати уфуқӣ мегузаронем, ки он хатҳои тақсимоти баданро нишон медиҳад:

1. Хати баландии сар – аз саршавии сар то манаҳ

2. Аз манаҳ то хати сандуқи сина

3. Аз хати сандуқи сина то хати миён

4. Аз хати миён то хати рон (ҷои баландии гирди дунба)

5. Аз хати рон то хати миёнаҷои рон

6. Аз хати миёнаҷои рон то хати зону

7. Аз хати миёнаҷои зону то хати аз зону то бучулаки пой

8. аз хати зону то бучулак ва то кафи пой.

9. Муайян кардани хати китф. Он аз манаҳ поён буда, ба $1/3$ модул баробар аст. Васеъгии ҳар як китф аз як модул иборат мебошад. Бинобар ин ба ҳар ду тарафи тир (ки дар оянда барои сохтани нақшаи мутаносибӣ истифода мешавад) гузошта мешавад. Ҳар як васеъгии китфро ба чор ҳиссаи баробар тақсим мекунам.

Машқ

Тайёри барои кашидани нақшаи маснуот

Хонандагон машқро аз рӯи нақшае, ки дар тахтаи синф оварта шудааст (бо $M1:1$) ё нақшаи дастурии тайёр сар мекунам. Онҳо ба саволҳои:

1. Ченакро аз кадом нуқта мегузоранд?

2. Хати аз ин ё он нуқта кашида кадом намуди ченак аст?

3. Ин порча ба чӣ баробар аст? ҷавоб медиҳанд.

Ҳар як ченакро машқ карда, баъд ба сохтани нақша сар кунед. Аз рӯи нақша аз чанд қисм иборат будани маснуоти дӯхтаистодаро дониста, пайхам ҳамаи ҷузъҳоро дар албом

бо $M1:4$ кашед. Қолабро бо $M1:1$ буред. Ҳар як хонанда бояд қолаби чузъҳои маснуотро аз рӯи нақша сохта, номи чузъхоро, масалан, камзӯлчаи пеш, камзӯлчаи оқиб, хати миён, хати китф ва ғайраро навишта тавонад.

Сохтани нақшаи камзӯлчаи пеш

Дар вақти сохтани нақшаи маснуот ҳамаи қоидаҳои доир ба нақшаи ҳамон маснуотро риоя мекунем. Барои кашидани нақшаи камзӯлчаи пеш аввал нуктаро интихоб намуда, аз он ченакхоро мегузорем.

Нимченаки гардан ва дарозии камзӯлчаи пешро амудӣ гузошта, нуктаи A -ро бо O ишора мекунем. Аз он амудӣ ченакӣ дарозии камзӯлчаи пешро мегузорем, ки он ба 29 баробар аст ва онро бо нуктаи Γ ишора мекунем. Аз нуктаи A ченаки дарозии назди гулӯи камзӯлчаи пеш (11)-ро гузошта, нуктаи B ҳосил мекунем: $A:B=11$; $A:\Gamma=29$ мешавад. Нимченаки гардан ва дарозии китфро уфуқӣ мегузорем. Аз нуктаи A уфуқӣ хат мегузаронем ва аввал ченаки наздигулӯии китфро гузошта, онро аз рӯи формула меёбем. Нимченаки гардан $18:3+4=7$ аст. Баъд нуктаи B_1 ҳосил карда, ба он дарозии китфи пеш (14)-ро чамъ мекунем. Нуктаи 21 ҳосил мешавад, ки онро бо A_1 ишора карда, нуктаи AA_1 -ро ҳосил мекунем: $AB=7$; $BA_1=14$; $AA_1=AB_1+B_1A_1=7+14=21$; $AA_1=21$;

Аз нуктаи A_1 амудӣ мувозӣ карда ба хати $A\Gamma$ баробар хат мегузаронем ва аз нуктаи A_1 (моили китф) барои камзӯлчаи пеш се ё чор адади доимиро мегузорем ва нуктаи K -ро ҳосил мекунем, ки он баландии камзӯлчаи пеш буда, ба дарозии китф (+1) баробар аст: $14+1=15$. Ин ченаки баландии камзӯлчаи пеш аст. Онро аз нуктаи K ба поён мегузаронем ва нуктаи Γ_1 ҳосил мекунем. Аз нуктаи Γ_1 1 ё 2 см адади доимӣ (ба дохили хат) гузошта, нуктаи Γ_2 ҳосил мекунем: $A_1K=4$; $K\Gamma_1=15$; яъне $A_1\Gamma_1=4+15=19$. Ҳамаи нуктахоро бо хати рост ва ҷойҳои заруриро бо хати моил мепайвандем: монанди нуктаҳои 7 бо 11, 29 бо 19, 7 бо 4-

ро бо хати рост пайваст карда, баъд миёнаҷояшро ёфта, аз 7 то 11, аз 4 то нуқтаи Γ_2 ченаки 1 ё 2 см мегузорем ва дар дохили хат ба хати рах-рах пайваст карда, аз рӯяш хати моил мегузаронем; аз нуқтаи 29 то нуқтаи Γ_2 чен карда, миёнаҷои хатро ёфта, аз он дар беруни хат ченаки 2, 3 ё 4 гузошта, аз рӯи он аввал хати рах-рах, баъд хати моил мекашем.

Соختани нақшаи камзӯлчаи ақиб

Барои соختани нақшаи камзӯлчаи ақиб нуқтаи A_2 -ро гирифта аз он хати амудӣ мегузаронем. Баъд барои ченаки гардани камзӯлчаи қисми ақиб 2 см адади доимӣ мегузорем, ё ки аз формулаи $AB:3=7:3=2,4$ тахминан 2-ро гирифта, нуқтаи B_3 -ро ҳосил мекунем. Сипас ба давомаш дарозии камзӯлчаи ақиб (22 см)-ро мегузорем ($2+22=24$) ва нуқтаи Γ_3 ҳосил мекунем.

Аз нуқтаи A_2 хати уфуқӣ мегузаронем. Аввал нимченаки гардан (мувофиқи қоида)-ро гузошта, нуқтаи B_3 -ро ҳосил мекунем, баъд дарозии китфро мегузорем ва нуқтаи A_3 ҳосил мешавад:

$$A_2B_3=7; B_3A_3=14; A_2\Gamma_3=24.$$

Аз нуқтаи A_3 хати иловагии амудӣ мегузаронем ва ба он моилии 4 гузошта, нуқтаи K_1 -ро ҳосил мекунем, баъд аз нуқтаи K_1 ченаки баландии камзӯлчаи ақиб, ки он ба дарозии китф – 14 баробар аст, ченаки 14 гузошта, Γ_4 -ро ҳосил мекунем. Аз нуқтаи Γ_4 1 ё 2 см адади доимӣ (дар дохили хат) гузошта, нуқтаи Γ_5 ҳосил мекунем: $A_3K_1=4$; $K_1\Gamma_4=14$ ва $A_3\Gamma_4=18$. Ҳамаи нуқтаҳои ҳосилшударо бо хати рост ва ҷойҳои заруриро бо хати моил пайваст мекунем.

Нуқтаҳои 7 ва 2, 7 ва 4, 4 ва 14, 24 ва Γ_5 -ро бо хати рост мепайвандем, нуқтаи 2 ва 7-ро бо хати рост пайваст карда, баъд аз рӯи он хати моил мегузаронем.

Нуқтаҳои 4 ва 14-ро чен карда, миёнаҷояшро ёфта, 1 ё 2 см ба дохили хат ченак гузошта, аввал хати рах-рах, баъд хати моил мекашем. Аз нуқтаи Γ_4 ва Γ_5 миёнаҷои хатро

гирифта, аз он 2,3 ё 4 адади ихтиёрӣ (мувофиқи табъ) берун аз хат ченак мегузorem ва онро бо хати рах-рах, баъд бо хати моил мепайвандем.

Нақшаи танаи маснуот

Барои сохтани нақшаи тана аз нуқтаи Г ченаки дарозии танаро дар хати амудӣ мегузorem ва ГД-ро ҳосил мекунем. Аз нуқтаи Г уфуқӣ ченаки васеъгии танаро мегузorem (аз рӯи формула): $НЧК+2+10,12,14... 24$. Яъне васеъгии тана мувофиқи табъ аз рӯи формула $ГГ_1 = 2+24=104/2+24=52+24=76; 76/2=38; ГГ_1=38$

Нуқтаи $Г_1$ -ро ҳосил мекунем. Аз нуқтаи $Г_1$ амудӣ ба хати ГД баробар мувозӣ хати иловагӣ кашида, нуқтаи $Г_1Д_1$ ҳосил мекунем ва нуқтаи $Д_1$ ва Д-ро пайваст мекунем.

Барои танаро ба камзӯлча моил пайваст кардан нуқтаи Г-ро мегирем (аз он чорқабатаи қисми тана сар мешавад) ва 2 см монда дар поёни хат ченак мегузorem ва нуқтаи $Г_2$ -ро ҳосил мекунем, баъд онро ба нуқтаи $Г_1$ мепайвандем. Барои моилии ҷои пайвасти остин ва танаро ёфтаи НЧСС (нимченаки сандуқи сина)-ро аввал ба 4, баъд ба 2 тақсим мекунем. $НЧСС:2 = 48:2= 12:2=6$ ҳосил мешавад.

Онро аз нуқтаи $Г_1$ уфуқӣ 6 см гузошта, нуқтаи $Г_3$ -ро ҳосил мекунем ва нуқтаи амудӣ ($Г_1$)-ро якто зиёд карда, $6+1=7$ -ро мегузorem ва нуқтаи $Г_4$ -ро ҳосил мекунем, баъд нуқтаи $Г_3$ ва $Г_4$ -ро ба хати рост мепайвандем ва бо даст моил мекашем.

Нақшаи остини куртаи занона

Барои сохтани нақшаи остин аз рӯи ченаки гирифташуда дарозии остинро (25) аз нуқтаи О амудӣ мегузorem: ОД ҳосил мешавад. Аз рӯи формулаи мазкур васеъгии остинро меёбем. $НЧО: 3x2+10=48: 3x2+10=42$. Ченаки аз 42 то О-ро ба чор ҳисса тақсим мекунем: $42:4=10,5$.

Аз нуктаи О ва Д уфуқӣ адади 42 мегузorem ва нуктаи O_1 ва Д₁ ҳосил мекунем ва онро ба 4 ҳисса таксим мекунем. Барои тарафи пеш ва акиби остинро ёфтаи бо формула ҳисоб мекунем, баландии қуллаи остин $БКО=НЧО:4+3=48:4+3=15$ ҳосил мешавад.

Аз нуктаи О адади 15-ро мегузorem ва нуктаи Г-ро ҳосил мекунем ва аз нуктаи Г мувозӣ карда ба хати O, O_1, O_2, O_3, O_4 уфуқӣ хат гузаронида, нуктаи $\Gamma_1, \Gamma_2, \Gamma_3, \Gamma_4$ ҳосил мекунем. Васеъгии остинро ба 4 таксим мекунем: $ВО=42:4=10,5$.

Аз нуктаи О адади 10,5-ро гузошта нуктаҳои O_1, O_2, O_3, O_4 -ро ҳосил мекунем. Аз нуктаҳои O_1, O_2, O_3, O_4 ба поён хати ростӣ амудӣ мегузaronем; онро аз баландии қуллаи остин (15) гузаронда, нуктаҳои $\Gamma_1, \Gamma_2, \Gamma_3, \Gamma_4$ -ро ҳосил мекунем. Аз баландии қуллаи остин (O_2) бо хати рост нуктаҳои O_2 ва Г пайваст мекунем, аз пеши остин ба тарафи рост то нуктаи буриши ду хатро гирифта, бо ҳарф ишора мекунем ва миёнаҳои хатро ёфта 1 см ба боло мегузorem. Баъд аз хати буриши миёнаҳои то нуктаи Г миёнаҳои хатро ёфта 2 см ба поён мегузorem ва аз қуллаи O_2 давродаври ченаки 2 ва 1 хати рах-рах ва баъд аз рӯи он хати моил мекашем.

Аз нуктаи O_1 аз тарафи акиби остин то нуктаи буриши ду хатро (O_2 ва Γ_4) гирифта, миёнаҳои хатро ёфта, бо M_1 ишора мекунем, аз O_2 M_1 -ро чен карда, миёнаҳои шро меёбем, баъд аз хати буриши миёнаҳои M_1 Γ_4 -ро гирифта миёнаҳои хатро ёфта, 1 см ба поён мегузorem, аз O_2 давродаври ченакҳои 1 ва 2 хати рах-рах ва баъд хати моил мекашем.

Васеъгии нӯги остинро мувофиқи табъ муайян кунед.

Эзоҳ:

1. Китфҳо се хел мешаванд ва ба онҳо мошҳои ададҳои доимӣ чунин аст.

1. Китфи баланд – 3 см

2. Китфи миёна – 3 – 4 см

3. Китфи моил – 3 – 5 см

II.1. Доимо баландии камзӯлчаи пеш аз дарозии китф, ки онро аз ҷусса чен мекунем, якто зиёд аст, яъне $14+1=15$; БКП=15.

2. Баландии камзӯлчаи оқиб ба дарозии китф баробар аст. БКО=14.

Ҷадвали 5

Супориш барои муайян кардани ченакҳо вобаста ба қисмҳои нақша

№	Қисми нақша	Ченакҳо
1.	Андозаи назди гиребон	НЧГ (нимченаки гардан)
2.	Дарозии камзӯлчаи пеш	ДКП (дарозии камзӯлчаи пеш)
3.	Васеъгии тана	НЧР (нимченаки рон)
4.

?

Савол ва супориш

1. Барои сохтани нақшаи куртаи милли кадом қоидаҳоро ба назар гирифтани лозим аст?
2. Ченакҳоро аз сари хат бо кадом адад мегузорем?
3. Пайдарҳамии гузориши ченакҳоро дар нақша ба эътибор гиред.

§ 27. Сохтани қолаби маснуот

Барои сохтани қолаби қисмҳои куртаи миллии занона когазро мегирем ва ба рӯи он нақшаро бо М1:1 мекашем: муаллима ба андозаи 48 ва ҳар як хонанда ба андозаи худ. Нақшаро бо хати борик мекашем. Барои сохтани қолаби қисмҳои нақшаи маснуотро бо қалами ранга ё фломастер ё ручка бо хати ғафси асосӣ рӯдавон мекунем. Қолабро аз рӯи хати ғафси асосӣ мебузем. Қолаби қисмҳои алоҳидаи маснуотро тайёр мекунем:

1. Камзӯлчаи пеш
2. Камзӯлчаи акиб
3. Остин

4. Барои тана қолаб намесозем, чунки дарозӣ ва бари онро ба матоъ якбора гузошта, кондаи нақшакаширо ба назар гирифта мебарем.

Барои машқ кардани гузоштани қолаб ба матоъ чунин корхоро амалан иҷро мекунем.

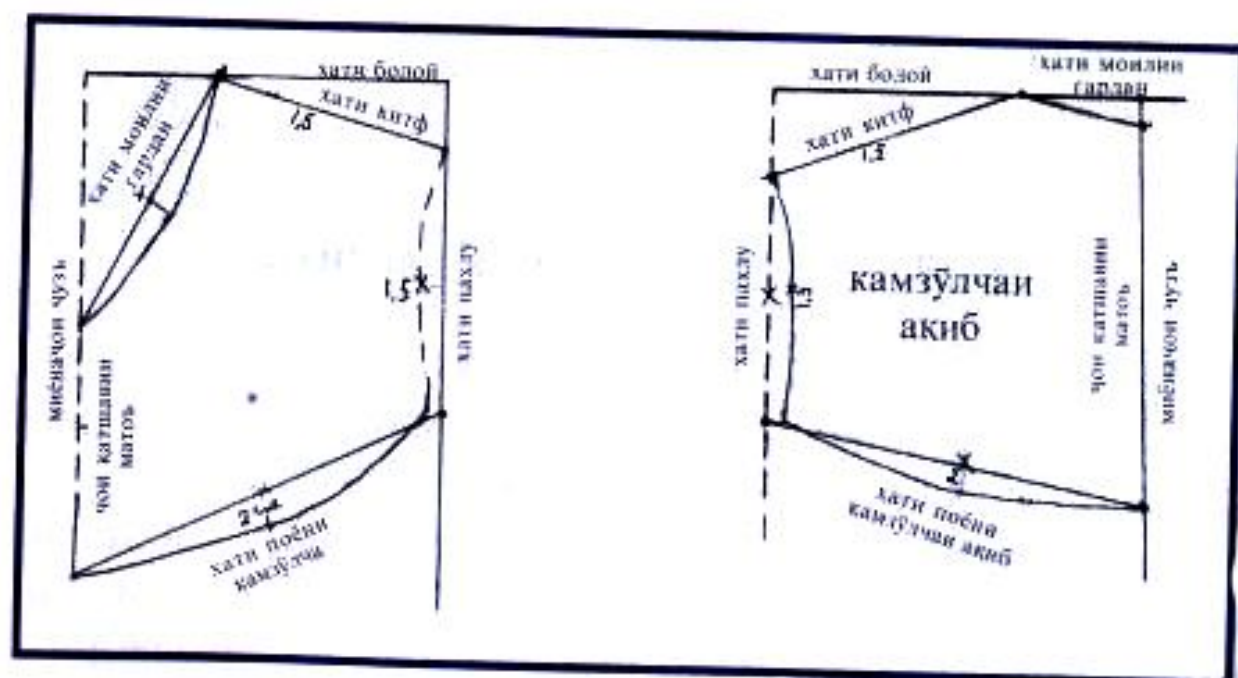
Кори амалӣ

Худсанчиш

Таҷхизот: албом, қолаб, қисмҳои маснуот, қалами оддӣ ва қаламҳои ранга.

Рафти кор:

1. Қолаби кurtаро ба албом гузошта, бо $M_1:4$ гирди онро хат мекашем.
2. Номи ҳар як қисмро аз худ кунед.
3. Вазифаи қисмҳои маснуотро муайян кунед ва номи қисмҳоро дар қолаб нависед.



Расми 54



Савол ва супориш

1. Қисми пеш ё ақибӣ куртаро аз кадом хусусиятҳои фарқ мекунанд?
2. Хати паҳлу ё поёнро дар ангора (эскиз) нишон диҳед.
3. Васеъгии либосро бо кадом ченак муайян мекунанд?
4. Кадом қоидахоро дар назар дошта қолабро ба матоъ мегузоранд?

Соختани амсилаи камзӯлчаи пеш

Барои соختани амсилаи камзӯлчаи пеш ба мо чунин ченакҳо лозиманд: нимченаки гардан, дарозии китф, дарозии камзӯлчаи пеш, баландии камзӯлчаи пеш. Дарозии назди гулӯро бо 2 роҳ ёфтан мумкин аст.

Р о ҳ и я к у м. Барои ин дарозии камзӯлчаи пешро, ки 29 аст, ба 2 тақсим карда, баъд ба адади доимии аз 3 то 5 ҳамроҳ мекунем. Мисол: $29/2=14,5+3=17,5$, ё ин ки $29/2=14,5+5=19,5$ мешавад.

Р о ҳ и д у ю м. Дарозии назди гулӯ аз бадан (аз чуқурчаи гулӯ то дарозии дилҳоҳ) чен карда мешавад.

Буриши назди гулӯи маснуоти бегиребон

Назди гулӯи маснуотро бо усулҳои гуногун мебуранд. Усули буриши онро дида мебароем: **У с у л и я к у м:** тавқи маснуотро ба шакли назди гардан мувофиқ карда мебуранд. Васеъгии бахиядӯзӣ – 6 см. Як қисми бахиядӯзиро бо чоки васеъгаш 5 – 7 мм медӯзанд. Агар барои назди гулӯ матои махсусро истифода баранд, онро ҳамчун барои бахиядӯзӣ мебуранд. Баъд матои иловагиро аз тарафи чаппаи тавқ бахиядӯзӣ карда, назди гулӯ ҳамроҳ то матоъ иловагӣ мегузоранд. Буришҳои бахиядӯзӣ дар мошинҳои махсус дӯхта мешавад.

1. Барои камзӯлчаи буриши назди гулӯяш моил нуқтаи 11 ё 16 ва B_1 -ро бо хати рост пайваст карда, аз рӯи хат миёнаҷояшро ёфта, 2 см гузошта хати моил мекашанд ва

камзӯлчаи буриши назди гулӯяш моил мешавад.

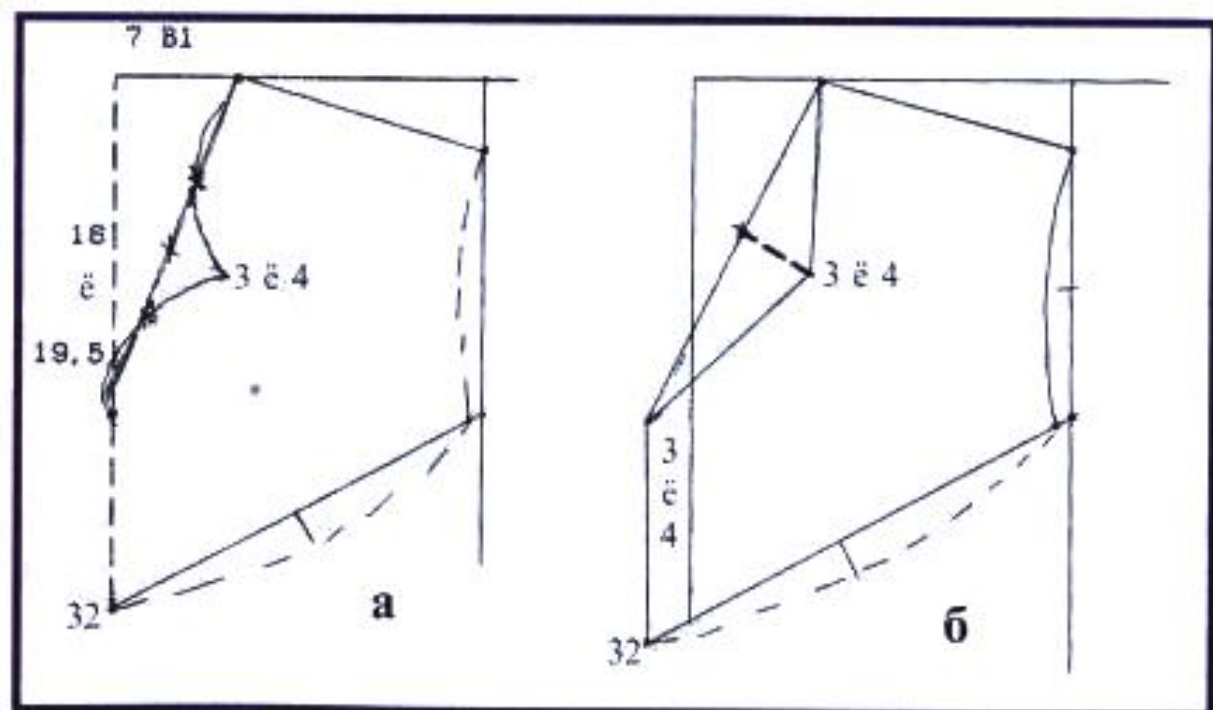
2. Камзӯлчаи назди гулӯяш дилшакл бо ду роҳ бурида мешавад:

Роҳи якум. Аз нуктаи 7 то 19 хати рост кашида, миёнаҷои хатро ёфта, 3 см гузошта, нуктаи 7-ро бо 3 ва 3-ро бо 19 аввал бо хати рост мепайвандем ё ин ки ҳар як ченакашро ба 2 тақсим карда, 2 ё 3 см ба дохили хат гузошта, бо хати моил пайваст мекунем; нуктаи 7-ро бо 3 ва 3-ро бо 19 бо хати рах-рах ва баъд бо хати моил мепайвандем. Дар натиҷа камзӯлчаи назди гулӯяш дилшакл ҳосил мешавад, ки онро яклухт ё пешаш кушод мебуранд.

Агар аз хати дарозии камзӯлчаи пеш 4 – 3 см пеш хат гузаронида, нуктаҳои 7, 16, 29-ро бо хати рости 4 ё 3 см кашида пайваст кунед, камзӯлчаи дилшакли пешаш кушод ҳосил мешавад.

Роҳи дуюм. Агар дарозии назди гулӯро 19,5 гирифта бошед ва пеши камзӯлчаро ба намуди дилшакл сохтан хоҳед, нуктаи 7-ро бо нуктаи 19,5 пайвандед ва онро ба 2 тақсим карда, аз миёнаҷояш амудӣ 3 ё 4 см гузоред, баъд нуктаи 3-ро ба 7 ва 19,5 пайваст кунед.

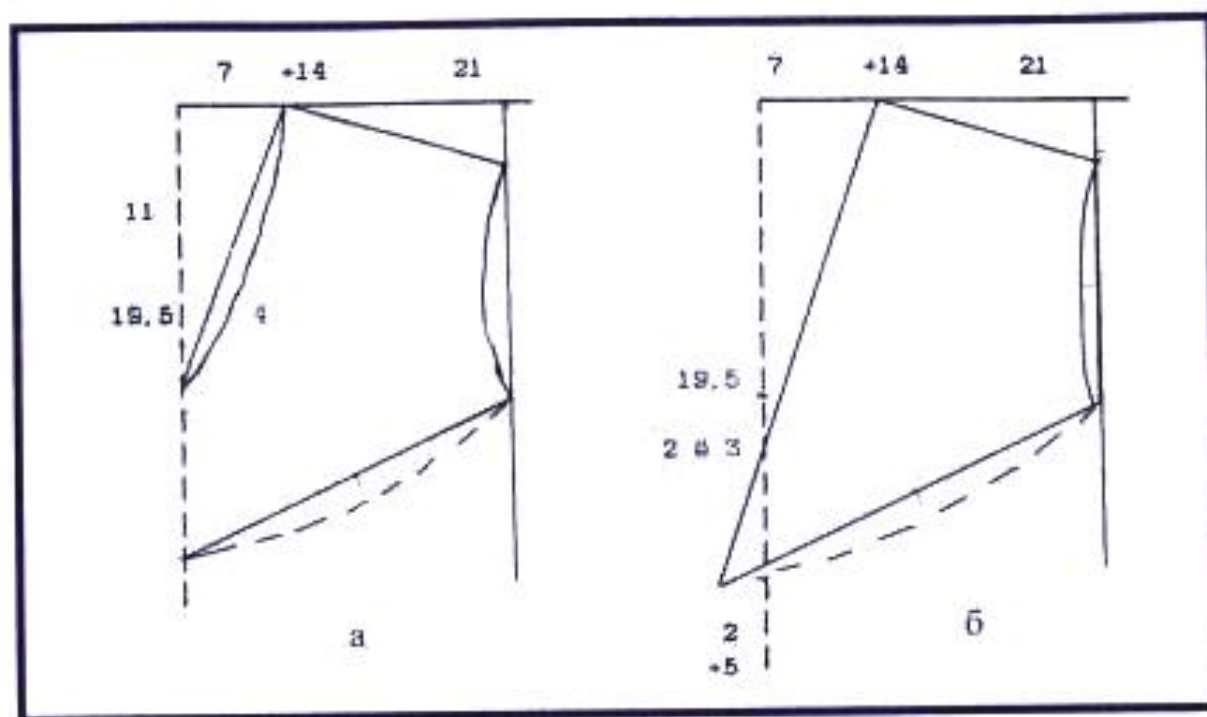
Мувофиқи табъ дарозии камзӯлчаро 3 ё 5 см зиёд



Расми 55. Камзӯлчаи буриши назди гулӯяш дилшакли руст (а) ва кушод (б)

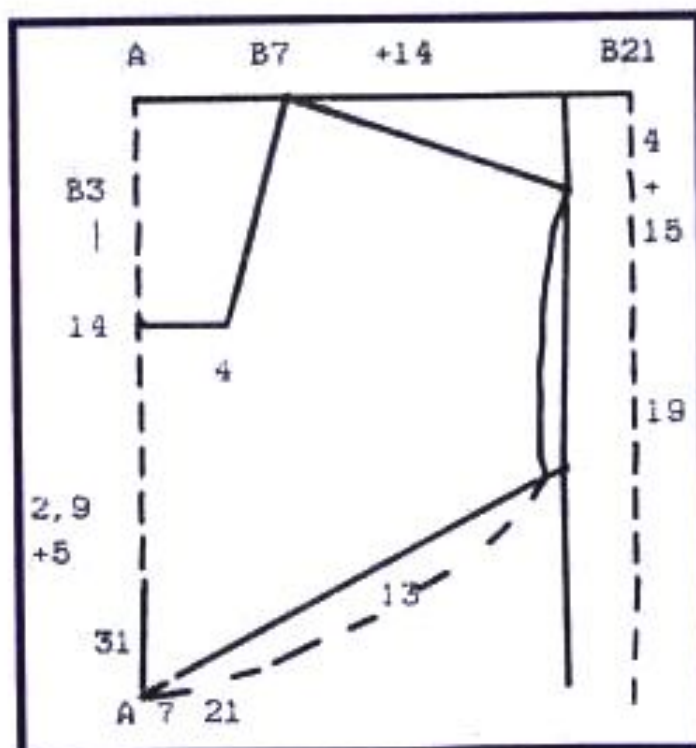
кунед. Агар хоҳед, ки пешаш кушод бошад, он гоҳ барои ҷои қатшавии матоъ 2 ё 3 см масофа гузоред.

Барои чоркунҷа шуданаш аз нуқтаи 19,5 ба дарун 3 ё 4 см ченак гузошта, онро бо 19,5 пайваст мекунанд ва аз нуқтаи 3 ё 4 то нуқтаи 7 хати рост мекашанд.



Расми 56. Камзӯлчаи буриши назди гулӯяш моили руст (а) ва кушод (б)

3. Камзӯлчаи чоркунҷа. Аз нуқтаи 10 ба дарун 4 см мегузорем ва нуқтаи 10-ро ба 4 пайваст мекунем, баъд нуқтаи 4-ро ба 7 бо хати рост мепайвандем, камзӯлчаи пеши гулӯяш чоркунҷаи маҳкам ҳосил мешавад. Агар камзӯлчаи чоркунҷаи пешаш кушод хоҳед, аз нуқтаи 16 ё 12 ба 29 (ё ба даро-



Расми 57. Камзӯлчаи буриши назди гулӯяш чоркунҷаи руст

зии дилхоҳи камзӯлчаи пеш) хат гузаронед, аз нуктаи дарозии камзӯлчаи пеш берун аз хат 2 – 3 см монда, ченак гузоред ва аз рӯи ин хат матоъро кат кунед. Агар камзӯлчаи пешаш кушод ҳосил карданӣ бошад, як тарафро ба болои тарафи 2-юм гузошта пайваст кунед, нуктаи болои ҳам гузоштан 3 ё 5 см шавад.

§ 28. Интихоби матоъ

Барои дӯхтани либос на фақат хатҳое, ки аз онҳо ченак мегиранд, инчунин интихоби рангҳо аҳамияти калон дорад. Рангҳо хусусиятҳои гуногун доранд. Баъзеи онҳо либосро васеъ ва одамро фарбеҳ, дигарашон либосро танг ва одамро лоғар нишон медиҳанд. Бинобар ин дар вақти интихоби матоъ ба рангҳо ва гулҳои матоъ аҳамият додан зарур аст.

Духтарони фарбеҳ бояд матои гулаш калонро интихоб накунад, ё аз матои рахояш уфуқӣ барои худ либос надӯзанд, чунки ин навъи матоъҳо онҳоро боз ҳам фарбеҳтар нишон медиҳад.

Духтарони лоғар бояд аз матоъҳои гулашон майда ва рахояшон амудӣ барои худ либос надӯзанд. Дар ин гуна либос онҳо боз ҳам лоғартар менамоянд. Духтарони лоғар агар аз матоъҳои гулашон калон ва рахояшон уфуқӣ барои худ либос дӯзанд, беҳтар аст. Духтарони гардандароз бояд куртаҳои гиребондор ё назди гулӯяш маҳкам пӯшанд. Барои духтарони гарданкӯтоҳ куртаҳои гиребонашон кушод мувофиқ аст. Ҳангоми интихоби матоъ ё либос, албатта, ранги пӯст ва чашмо ба назар гирифтани зарур аст. Ранги либос бояд ҳама вақт ба талаботҳои умумии мӯд ва ҳислатҳои фардии шахс мувофиқ бошад.

Ҳангоми интихоби матоъ ё либос на фақат ранг, балки намуди матоъ ва мӯҳлати истифодабарии он, ҳолати гигиенӣ ва намуди эстетикӣ матоъ ва либосро низ ба назар гирифтани лозим аст. Дӯхтани либос ба табъи зебоипарастӣ, эҷодкорӣ, аз ҷониби соҳиби либос интихоб шудани матоъ ва фасон вобаста аст.

Гузоштани қолабҳо ба матоъ

1. Интихоби матоъ
2. Аввал танаро чен карда, баъд қолабҳоро ба матоъ мегузоранд.
3. Гузоштани қолаб (андоза)
4. Қолаби камзӯлчаи пеш
5. Қолаби камзӯлчаи ақиб
6. Гузоштани қолаби остин

Коркарди маснуот

I. Коркарди камзӯлчаи пеш:

1. Дӯхтани буриши китфҳо, пайвастании буриши китфи камзӯлчаи пеш ва ақиб
2. Дӯхтани тавқи камзӯлчаи пеш ва ақиб
3. Дарзмол кардани буриши чоки камзӯлчаи пеш ва ақиб
4. Дарзмол кардани чоки буриши тавқи камзӯлчаи пеш ва ақиб
5. Коркарди назди гулӯи камзӯлчаи пеш ва ақиб ва тавқи он

II. Кӯк ва коркарди остин:

1. Дӯхтани чоки паҳлуи остини дасти рост ва чап
2. Коркарди чоки паҳлу
3. Қат кардани нӯги остин
4. Чин-чин кардани қисми болои остин (баландии қуллаи остин), тарафи пеш ва ақибии остин

III. Коркарди тана:

1. Кӯк кардан ва дӯхтани чоки паҳлуи тана
2. Коркарди чоки паҳлуи тана
3. Чин-чин кардани қисми болои буриши тана
4. Қат кардани бари домани курта

IV. Ҷо ба ҷо кардани қисмҳои курта:

1. Камзӯлчаҳоро ба тана пайваस्त карда дӯхтан
2. Коркарди буришҳои ҷои пайвасти камзӯлча ба тана

3. Остинро ба камзӯлча ва тана пайваст карда дӯхтан
4. Коркарди чоки чои пайвасти остин ба камзӯлча ва тана
5. Дарзмол кардани куртан тайёр.

Эзоҳ:

1. Барои қат кардани бари доман 5 см гузошта мешавад.
2. Барои дигар чокҳои буришҳо 1 см гузошта мешавад.
3. Барои қати нӯги остин 3 см гузошта мешавад.



Савол ва супориш

1. Барои дӯхтани либос кадом касбҳоро медонед, номбар кунед.
2. Дар маҳалҳои шумо фабрикаҳои дӯзандагӣ ё ателйеи дӯзандагӣ мавҷуд аст ё не? Дар бораи кор ва маснуоти тайёркардаи онҳо маълумот диҳед.




Фикр кунед, ҷавоб диҳед, иҷро кунед

Матой ва фасони дилхоҳатонро интихоб кунед. Зебой ва ба танатон шинам будани либосро аз муаллиматон пурсед. Ба интихоби шумо чӣ хел баҳо доданд?

**Нақшаи технологини № 1
Гузоштани қолаб ба матой**

№	Пайдарҳамии кор
1.	Пеш аз буридани матой онро месанҷем. Матой бенуксон ва ҳаҷмаш ба дӯзанда мувофиқ ояд.
2.	Тарафи ростан матойро ба дарун дукат карда, аз тарафи чаппаи қолабро мегузорем. Барои гузоштани қолаби тана матойро 4 қат ва бо сӯзанак маҳкам мекунем.
3.	Қолабро паси ҳам ба матой мегузорем: аввал танаро, баъд камзӯлчан пеш ва окибро, сипас остинро. Қолабҳоро ба матой бо сӯзанак маҳкам мекунем.
4.	Ба гирди қолабҳо бо бури дӯзандагӣ хати борики асосӣ мекашем, баъд аз он 1,5 см ҳаққи чок гузошта, бо хати рах-рах хати чокро мегузаронем ва бо кайҷӣ мебурем.
5.	Худсанҷӣ: а) ба матой дуруст гузоштани қолабҳо; б) санҷидани хатҳои ёрирасон ва рах-рах.




Расми 58. Гузоштани қолаб ба матоъ

Накшаи технологии № 2

Тайёр кардани қисмҳои буридашудаи камзӯлчаи пеш ва акиби куртаи занонаи миллӣ


№	Пайдарҳамии кор
1.	Қӯқ кардан, дӯхтан ва коркарди тавқ ва асос (пайвастанӣ фаровезча бо тавқ, агар тавқ бо фаровезча бошад).
2.	Камзӯлчаи пешро роста карда, гирди буришхоро барои ҳамвор истоданаши бо қӯқи дастӣ медрӯзем.
3.	Дӯзиш, буриши китфи чор қисми асос ва тавқи камзӯлчаҳо: а) тарафи рости камзӯлчаи акибро ба тарафи рости камзӯлчаи пеш мегузорем ва аз буриши китф аз рӯи хати чок дастӣ қӯқ мекунем, баъд дар мошини дарздӯзӣ медрӯзем; б) дарзмол кардани чоки ҳар ду китф аз тарафи чаппа.
4.	Муайян кардани миёнаҳои камзӯлчаҳои пеш ва акиб, танаи курта бо кайҷӣ нишона карда (майда, ба шакли секунҷа) бурида мешавад.
5.	Худсанҷӣ: а) дуруст гузаронидани хатҳои санҷишӣ; б) дуруст дӯхтани чоки китф, баъд аз дӯхтан мувофиқ кардани чокҳои китф; в) босифат дарзмол кардан.



Расми 59. Қиемҳои буридашудаи камзӯлчаи пеш ва ақибии куртаи занонаи миллӣ

Накшаи технологи № 3 Дӯхтани танаи куртаи занонаи миллӣ

№	Пайдарҳамии кор
1.	Дастӣ кӯк кардани пахлуи тана, масофаи байни кӯк то буриш 1 - 1,5 см.
2.	Бо мошин дӯхтани буриши пахлуи тана, масофаи кӯк то буриш 1-1,5 см.
3.	Буриши чоки пахлу ро бо кӯки дастии канорӣ ё бо дарзи мошинӣ бахиядӯзӣ кардан.
4.	Дарзмол кардани чоки пахлу аз ҳар ду тараф.
5.	Қисми болоии танаро 4 қат карда, аз миёнаҷояш ба шакли сеқунҷа мебурем.
6.	Қисми болоии танаро 1 см ҳаққи чок гузошта, мошин мезанем, аз он поён 0,5 см гузошта барои чин-чин кардан мелӯзем, баъд ҳар ду нӯги ресмонро як карда, кашада чин-чин ҳосил мекунем ва чинҳоро баробар тақсим мекунем.
7.	<p>Худсанҷӣ:</p> <p>а) дуруст кӯк кардан ва дӯхтани чоки пахлу;</p> <p>б) дуруст бахиядӯзӣ кардани буриши пахлуи тана;</p> <p>в) аҳамият додан ба сифати дарзмол;</p> <p>г) дуруст тақсим кардани чинҳо;</p> <p>г) чоки чинҳо бояд яклухт ва рост бошад, он гоҳ чинҳои зебо ҳосил мешаванд.</p>




Расми 60. Дӯхтани танаи куртаи занонаи миллӣ

Нақшаи технологии № 4

Кори санҷишини 1. Пайвасти кардани камзӯлча ба тана

№	Пайдарҳамии кор
1.	Тарафи рости камзӯлчаи ақибро ба болои тарафи рости танаи курта гузошта, чинхоро дуруст карда, кӯк мезанем. Аломати секунҷаро ба назар гирифта, чинхоро баробар тақсим мекунем ва бо чоки васеъгаш 1,5 см аз тарафи тана сар карда медӯзем.
2.	Тарафи рости камзӯлчаи пешро рӯ ба рӯ карда, чинхоро баробар тақсим карда, аломати секунҷаро ба назар гирифта, бо чоки васеъгаш 1 см пайвасти мекунем.
3.	Чоки пайвасти камзӯлчаҳо бо танаро бо мошини дарздӯзини махсус медӯзанд. Буриши чокро дастӣ ё бо мошини бахиядӯзӣ мекунанд.
4.	Худсанҷӣ: а) дурусти кӯк кардани буриши камзӯлчаҳо; б) дурусти будани чоки пайвасти камзӯлчаҳо; в) як хел тақсим кардани чинҳо; г) нишонҳо рӯ ба рӯ бошанд.

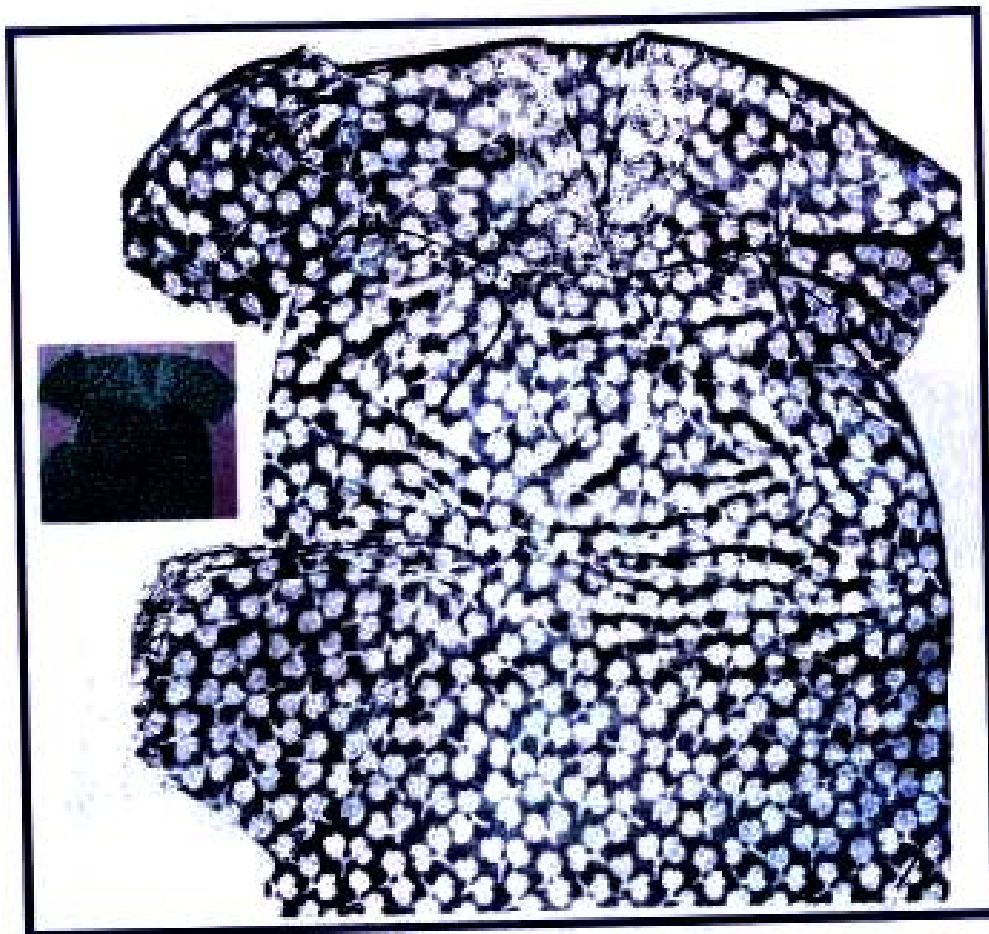


Расми 61. Пайваст кардани камзӯлча ба тана

Накшани технологи № 5

Кори санҷишини 1. Пайваст кардани остин ба тана

№	Пайдархамни кор
1.	Остиро ду кати баробар карда, ба қуллааш аломати секунҷа намегузорем.
2.	Аз буриши қуллаи остин 1 см гузошта, барои чин-чин кардан бо чоки қалони мошинӣ медӯзем.
3.	Чоки паҳлун буриши остинро аввал дастӣ 1 см гузошта қўқ мекунем, баъд бо мошинӣ медӯзем. Нўғи буриши ин чокро баҳиядўзӣ мекунем.
4.	Нўғи остинро аввал 1 см, баъд 2 см қат карда, бо чоки ноаён медӯзем.
5.	Маркази китф ё қуллаи баландии остинро, ки нишона дорад, якҷоя ва чинхоро баробар тақсим карда, чои буриши чокхоро болон ҳам гузошта қўқ мекунем.



Расми 62. Пайваст кардани остин ба тана

Нақшаи технологини № 6
Кори санчишини 2. Пайваст кардани остин
бо мошини дарздӯзӣ

№	Пайдархамии кор
1.	Пушида лидани курта.
2.	Ҷои пайвасти остини дастӣ кӯккардаро бо мошини дарздӯзӣ медӯзем, кӯки дастиро канда, бахиядӯзӣ мекунем.
3.	а) бартараф кардани нуқсонҳои остин б) бари домани куртaro рост кардан
4.	Бари домани куртaro аввал 1 см, баъд 3 см қат карда, кӯк мекунем, баъд бо чоки ноаён медӯзем.
5.	Куртан тайёро дарзмол карда, кӯкхоро меканем.
6.	Шакли таҳ кардани курта.
7.	Худсанҷӣ: а) пурра санҷидани курта; б) аз назар гузаронидани чоки мошин; в) қондан техникаи бехатариро риоя намуда, пурра дарзмол кардани курта.



Расми 63. Пайваст кардани остин бо мошини дарздӯзӣ



Савол

1. Барои дӯхтани либос бо кадом касбҳо шинос шудаед?
2. Кадом намуди амсиларо ба худ интихоб кардед?
3. Омӯхтани нақшаи Канон чӣ фоида расонд? Барои сохтани нақша, қолаб ва дӯхтани маснуот шумо чиро интихоб кардед?
4. Коркарди камзӯлчаи пеш ва ақибро чӣ хел гузаронидед?



Ибро дар хотир доред

Дониستاني қоидаҳои амсиласозӣ, буридану дӯхтан, ороиш додани либос ва ғайра дар зиндагӣ ба шумо мадад мерасонад.

§ 29. Дарзмол кардани маснуот

Пас аз кор дарзмолро ба рӯи тағмонак монед, баъд аз манбаи барқ чудо кунед.

Барои дарзмол кардани маснуоти тайёр ҷои махсус чудо кардан лозим аст. Дар он ҷо бояд дарзмол, тахтаи дарзмолкунӣ мавҷуд бошад. Барои таҳ карда мондани маснуоти дарзмолкарда ҷои махсус лозим аст.

Инро дар хотир доред

Дарзмоли ба манбаи барқ пайвастишударо бе назорат нагузоред, ки ин боиси сӯхтор мешавад.

Навбатдор ё худатон хангоми аз хона рафтан аз назар гузаронед, ки дарзмол аз манбаи барқ чудо карда шудааст ё не.

Дарзмолкунии нимхушки маснуот

Дарзмолкунӣ барои тахту ҳамвор кардани матоъ, чокҳои маснуоти тайёр ва ғайра истифода бурда мешавад. Сифати дарзмолкунии нимхушк ба намуди берунии маснуот ва матои мавриди истифода вобаста аст.

Қоидаҳои дарзмолкунӣ

1. Ҳарорати дарзмолро тавассути танзимаи ҳарорат вобаста ба матои мавриди истифода пасту баланд кардан лозим аст.

2. Дар вақти ба дарзмолкунӣ сар кардан санҷидан лозим аст, ки сатҳи дарзмол тоза ва насӯхтагӣ бошад. Агар сатҳи дарзмол шахшӯл шавад, онро бо пахтаи дар спирти навшодир ё намақоб таркарда тоза карда, ягон матои тарро дарзмол мекунанд.

3. Маснуотро аз чап ба рост, ба самти равиши барқад (аз қисмҳои майда сар карда) дарзмол мекунанд. Қисмҳои калони либос аз самти васеъгӣ ба тангӣ дарзмол карда

мешаванд.

4. Маснуоти дарзмолшударо ба либосовезак дуруст меовезанд.

Тайёр кардани ҷои кор

Тахтаи дарзмолкунӣ воситаи асосии ёрирасони дарзмолкунӣ мебошад. Онро аз ҷӯби дарахти тӯс, олаш ва ғайра месозанд. Ба рӯяш масолеҳи мулоими махсус гузошта, матои пахтагин мекашанд.

Ташкили ҷои кор дар вақти дарзмолкунӣ

Аввал сими дарзмолро аз назар гузаронед. Дар вақти дарзмол кардани маснуот ҳарорати дарзмолро тавассути танзимаи ҳарорат пасту баланд мекунанд. Дарзмол ба ҷараёни барқ бо ёрии сими вилкадор пайваст карда мешавад.

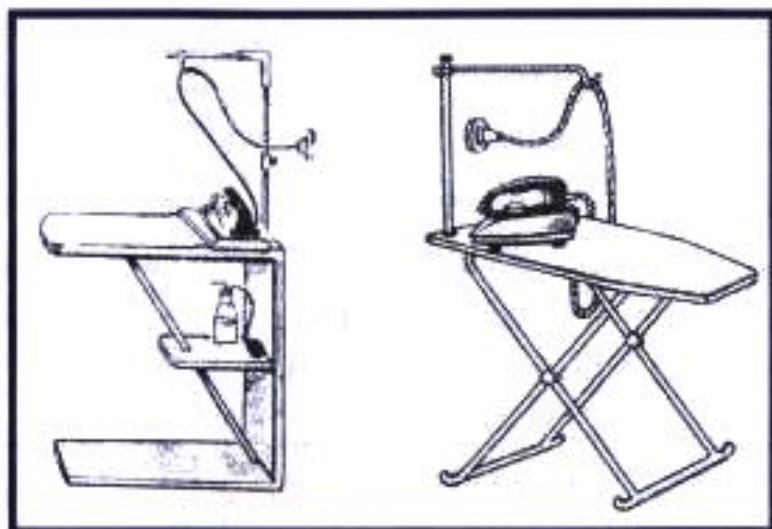
Барои дарзмол кардан дарзмоли барқии дорои танзимаи ҳарорат ва бугдиҳак мувофиқ аст. Азбаски матоъҳои гуногун (пахтагин, катонӣ, пашмӣ, абрешими табиӣ ва нахашон химиявӣ) ба гармӣ тобовар нестанд, дарзмолро ба дараҷаи гуногун тафсонидан лозим аст: барои матоъҳои нахашон химиявӣ – ҳарорати паст (1), барои матоъҳои абрешими табиӣ ва пашмӣ – ҳарорати мӯътадил (2), барои матоъҳои пахтагин ва катонӣ – ҳарорати баланд (3).

Умуман дар вақти дарзмол кардан маснуоти аз матоъҳои ҳархела бояд намнок бошанд. Матоъ дар ҳолати намнокӣ хубтар тахту ҳамвор мешавад.


Масалан: матоъҳои пахтагинро бе гузоштани матои иловагӣ дарзмол мекунанд. Матоъҳои пашмиро аз болояшон суфи тар гузошта, бо дарзмоли гармиаш муқаррарӣ дарзмол мекунанд.

Матои тар дар гармиаш мулоим мешавад, онро кашида ба шакли андозаи пешинааш овардан осон мегардад. Суфи тарро бо дарзмол нағз хушк кардан даркор, то ки вай минбаъд нашинад. Матоъҳои гулашон барҷастаро хушк

дарзмол мекунад. Матоъҳои абрешимиرو хушк, нимхушк, аз тарафи чаппа ё аз болои суф дарзмол мекунад. Матоъҳои трикотаҷӣ, шоҳиро дарзмол накардан беҳтар аст. Онҳоро дар рӯи миз паҳн карда мекушконанд. Агар дарзмол кардан лозим шавад, он гоҳ аз тарафи чаппа ё аз болои матои катонӣ бо дарзмоли нимтафсон дарзмол мекунад.



Расми 64. Ташкили кардани ҷой барои дарзмолкунӣ



Расми 65. Дарзмолҳои барқӣ

Ҷадвали 6

Намуди қор	Аломат	Вазифаи аломатҳо
Дарзмолкунии маснуот		Барои матоъҳои пахтагин ҳарорат аз 160°C – 200°C зиёд нашавад.
		Барои матоъҳои пашмӣ ва абрешимӣ ҳарорат аз 150°C – 160°C зиёд нашавад.
		Барои нахҳои химиявӣ ҳарорат аз 110°C – 120°C зиёд нашавад.
		Маснуотро дарзмол кардан мумкин нест.



Савол ва супориш

1. Барои дарзмолкунӣ кадом қоидахоро ба назар мегиред?
2. Қоидаҳои дарзмол кардани маснуотро гӯед.

БОБИ V. КАСБУ ҲУНАРИ МИЛЛӢ

§ 30. Сохтани бозичаҳои мулоим

Қолаби бозичаро аз сим месозанд, симҳоро ба ҳам тофта ҳалқа мекунанд. Қисмҳои бозича бо чокҳои дохилӣ ё берунӣ дӯхта мешаванд. Қисмҳои асосии бозичаҳоро аз чарм, фетра (намади тунуки нафис), моҳути гафс бо чоки гирех (ҳалқа) аз берун медӯзанд.

Асоси қисмҳои асосӣ аз мӯина, матои тунук, трикотаҷӣ бо чоки дарунии сӯзан ба пеш, чоки оддӣ дӯхта мешавад.

Баъди пайваст кардани қисмҳои бозича ба дохили он пахта, паралон ё тарошамайда пур мекунанд.

Иро дар хотир доред


1. Баъди пайваст кардани қисмҳои бозича ороишро аз манаҳ, чашм, даҳон, бинӣ сар кунед. Барои ин тугмаҳо, аппликатсия ва кашидадӯзиро истифода баред. Чашмро ба намуди доира, нимдоира, киррашакл, рост медӯзанд.

2. Дар вақти пур кардани бозича бо масолеҳи дар боло зикршуда як қисми чокро 3,5 см гузошта надӯзед.

Расми 66. Бозичаҳои мулоим: а – ҳамвор; б – ҳаҷмнок

Эзоҳ:

Агар қисмҳои бозича бо чоки дохилӣ дӯхта шуда бошанд, он гоҳ сӯроҳии мондари бо чоки байни канорӣ дӯзед.



Ин коидахоро истифода бурда якчанд намуди бозичахоро сохтан мумкин аст.

Мисол: **Гурбача.** Барои сохтани бозичаи гурбача ба мо як порча матои мӯинаи холдори андозааш 70x70, ё ин ки духоба ё сачоки патдор, камтар матои пуштӣ ва сурх лозим аст. Барои дохили бозичаро пур кардан аз лахтакпораҳои матоъ ё селофани майда буридашуда истифода баред.

Қолабҳо:


1. тана – 2 нусха
2. шикам – 2 нусха
3. дум – 2 нусха
4. сар – 2 нусха
5. гӯш – 4 нусха (2 мӯина, 2 матоъ)
6. барои таги биниаш – 1 нусха
7. манаҳ – 2 нусха (1 мӯина, 1 матоъ)

Баъд ба гурбача аз қили моҳигирӣ мӯйлаб месозем, шикамашро бо чоки канорӣ дӯхта, ба танааш гузошта медӯзем ва онро роста карда, ба дохилаш пахта, лахтакпора ё тароша пур мекунем.

Сарашро бо дарзи печон ва пешониашро аз дохил дӯхта роста мекунем. Гӯшашро аз тарафи чаппааш аз дохил медӯзем. Баъд онро роста карда, ба ҷои сар нишона гузошта мечаспонем ва сарашро бо танааш бо чоки пасиканории моил пайваст мекунем.

Қисми ба зери бинӣ мегу-

Расми 67. Нақшаи сохтани бозичаи мулоими гурбача



зоштаро ба ҷои нишона меҷӯзем. Забончаро тайёр карда, бо манаҳаш дӯхта, онро роста карда, тағмони забону манахро бо як кӯк ба сар пайваст мекунем.



Савол

1. Бозичаҳои мулоимро чӣ хел месозанд?
2. Дар вақти дӯхтани бозичаҳои мулоим кадом масолехро интихоб мекунед?
3. Асоси қисмҳои бозичаро аз мӯина сохтан беҳтар аст ё аз дигар матоъ?
4. Барои чашм, бинӣ ва мӯйлаби бозичаҳои мулоим кадом намуди маҳсулотро интихоб мекунед?



Фикр кунед, ҷавоб диҳед, созед

Барои сохтани бозичаҳои мулоим (барои тӯхфа кардан ба ҳамсинфон, хохару додартон) кадом намуди масолехро интихоб кардаед? Масолех ва ҳамаи асбобҳои барои дӯхтан заруриро ҷудо кунед, пуррагии онро бо модартон ё бо муаллиматон маслиҳат кунед. Оё ҳама чизҳои барои дӯхтани бозичаи мулоим зарурӣ пурра интихоб шудааст ё не? Ба қори шумо онҳо чӣ хел баҳо доданд? Аз баҳои онҳо шумо қаноатмандед?

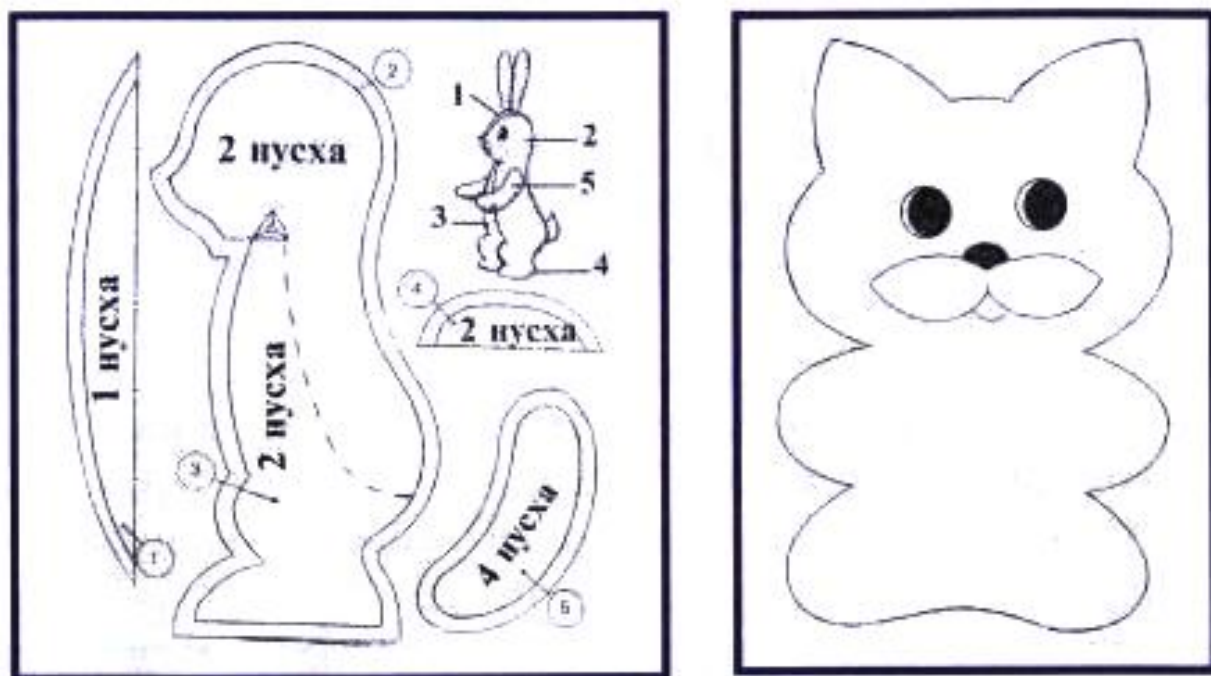


Супориш

1. Аз рӯи қолабҳои дар расми 68 додашуда бозичаҳои мулоим созед.
2. Норасоии қисми гӯш ва думи харгӯшчаро кашед.
3. Қолабро ба матоъ гузошта қисмҳои бозичаро буред.
4. Дар вақти буридани қисмҳо ҳаққи ҷокро ба назар гиред.

Намунаи шаклҳои пайвастани матоъпораҳо

Аз матоъпораҳои ҳархела ҷойникпӯшак, ҷойникмонак ва дигар маснуот дӯхта мешавад. Шакли матоъпораҳо ҳар хел



Расми 68. Сохтани бозича аз рӯи қолаб

мешавад: росткунча, чоркунча, секунча, доирашакл, нимдоирашакл ва гайра.

Агар чойникпӯшак бошад, сатҳи пайвасти матоъпораро калон гирифта, ба болои он қолаб гузошта, 2-то нусха буред; дар мобайни абра ва астар пахта гузоштан мумкин аст.

Агар чойнимонак росткунча бошад, тарафи чаппаи як қисмро ба рӯи тарафи чаппаи қисми дигар гузошта, се тарафашро дӯзед; як тарафашро барои роста кардан ё пахта гузоштан надӯзед. Тарафи чорумашро баъди пахта гузошта роста кардан дӯзед.

Агар сачокча, дастархон, дегпӯшак, чилди болишт бошад, дар мобайни абра ва астар ҳеч гуна масолеҳ намегузоранд. Қисмхоро аз тарафи росташон бо кӯки канорӣ дӯхтан мумкин аст.

Дар вақти дӯхтани қисмҳо ҷои пайвастро аз назар гузарондан лозим аст. Он бояд аз дохил бо чоки канории мошинӣ дӯхта шавад. Агар чок аз берун бошад, аввал 0,5 ё 1 см гузошта бо чоки оддӣ, баъд бо чоки канорӣ ё зарбшакл медӯзанд. Ҳар як қисми онро бо гулдӯзӣ ё аппликатсия ё бо чарм, матоъҳои зардори синтезӣ ба шакли секунча, чоркунча ё ягон намуди мевачоту тасвири қисмҳои растанӣ бо мошин медӯзанд. Онро бо тугмаҳо, марҷон ва дигар шаклҳои дӯзиш ё тӯр, матоъҳои ороишӣ, тасма ва гайра ороиш медиҳанд.

Чойникмонак ва дигар чихози ошхонаро аз матоъпораҳо ҳам медӯзанд. Дар расм якчанд намуди аз матоъпораҳо дӯхтани маснуот нишон дода шудааст.

Лахтакпораҳои матоъҳои гуногун, чарм, замш ва ғайра барои дӯхтани бозичаҳои мулоим истифода бурда мешаванд.

?


Савол

1. Барои аз лахтакпораҳо дӯхтани маснуот кадом қоидаҳоро риоя мекунед?
2. Аз лахтакпораҳои матоъҳои гуногун маснуоти дилхоҳатонро дӯхта метавонед ё не?

▲

Фикр кунед, ҷавоб диҳед, созед

Оё аз лахтакпораҳои дар хонаатон буда чойник-пӯшак, чойникмонак ё бозичаҳои мулоим дӯхта метавонед? Қоидаҳои дӯзиширо риоя карда маснуоти дилхоҳатонро дӯзед ва онро ба модаратон ё муаллим нишон диҳед. Шумо аз баҳои додаи онҳо қаноатмандед ё не?



Расми 69.

Дӯхтани маснуот аз матоъпораҳо

§ 31. Дӯхтани рӯймол

Рӯймол яке аз қадимтарин намуди пӯшока мебошад.
Рӯймол ба ду гурӯҳ чудо мешавад:

1. Рӯймоли занона.

2. Рӯймоли мардона.

Рӯймоли мардонро аз замонҳои қадим (аз давраи Сомониён) барои ба пешона ё миён бастан истифода мебаранд. Дар байни ниёғони мо маросимҳои бисёре мавҷуд буданд. Яке аз онҳо “рӯймолбандон” ном дошт. Агар писарбача 14-сола мешуд, падару модари ӯ махсус зиёфат орошта, рафикони фарзандашон, хешу табор, мӯйсафедонро таклиф мекарданд. Писарашонро дар миёнаҷо дар ҷои махсус мешинанданд. Баъд ӯ аз болои оташи хезум мепарид. Агар парида тавонад, ба балоғат-расида ҳисоб меёфт ва яке аз мӯйсафедон ба миёни ӯ рӯймол мебастанд. Аз ҳамин рӯз вай ҳуқуқ пайдо мекард, ки мустақилона кор кунад ё барои ҷустуҷӯи кор ба ягон ҷои дигар равад.

Рӯймоли мардонро барои домод аз матоъҳои абрешимӣ ва қиматбаҳо бо ороиши махсус мебаранд.

Бештар рӯймолро дар вақти тӯй ва маросими дафн мебаранд. Ранги рӯймолҳои барои тӯй, одатан, сурх ё зард буда, аз атлас ва шохӣ дӯхта мешаванд. Рӯймолҳои барои мотам зангор ё кабуд мешаванд. Ин одат имрӯз ҳам дар байни мардуми мо маъмул аст.

Рӯймолҳо ба чунин намуди кашидадӯзӣ дӯхта мешаванд:

П о я г ӣ ё о б ӣ. Ин номро барои он гирифтааст, ки дар нақши растанигӣ (поя ва барг) дӯхта мешавад. Ин нақшро дар хошия якҷоя ба шаклҳои гуногуни геометрӣ кашидадӯзӣ мекунанд.

Ин кашидадӯзӣ нақши қачмоқач ва намудҳои гуногуни кашидадӯзиро ба вучуд меорад, ки байни худ зич дӯхта мешаванд.

Ҷоки обӣ ё поягӣ аз тарафи рост ба чап ё аз тарафи дӯзанда ба боло дӯхта мешавад. Расмони корӣ бояд ҳама вақт дар тарафи рост бошад.

Рафти кор. Дар матоъ як кӯкро ичро карда, сӯзанро бо ресмони корӣ ба матоъ аз миёнаҷои кӯки якум ё аввала ба тарафи чаппа дохил мекунад. Дар вақти иҷрои кӯки дуум сӯзанро бо ресмони корӣ ба миёнаҷои кӯки дуум дохил карда, ба тарафи чаппаи матоъ мебароранд. Ҳамин тавр кӯкҳои минбаъда аз миёнаҷои кӯки аввала мебароянд ва монанди ресмони тофта мешаванд ва кӯки обӣ ё поягӣ ба вучуд меояд.

К а ш и д а д ў з и и х а м в о р ба намуди кӯки яклухт иҷро мешавад. Кӯкҳо ба якдигар зич дӯхта шуда, ин ё он нақшо пурра пур мекунад. Барои иҷрои ин намуди кӯк матоъҳои гуногунро истифода мебаранд.

Кашидадӯзии ҳамворро дар рӯймол васеъ истифода мекунад. Масофаи ҷойгиршавии кӯкҳо дар тарафи роста ва чаппаи рӯймол як хел аст. Ин кӯкҳо ба тарзи мувозӣ ва гайримувозӣ ҷойгир мешаванд.

Кӯкҳои дохилӣ зич, кӯкҳои канорӣ халтатар дӯхта мешаванд.

Ин намуд кашидадӯзии ҳамвори дутарафа ном гирифтааст.

Ба ин намуди кашидадӯзӣ чунин намудҳои маснуотро медӯзанд: дастархон, рӯйчо, ҷойнамоз, рӯймолҳои мардона, рӯймолҳои занона ва ғайра.

?


Савол ва супориш

1. Ҳисобот доир ба кори иҷрошуда.
2. Барои дӯхтани рӯймол чӣ хел матоъҳоро интихоб кардан кулай аст?
3. Зебогии захми дӯзиш ба чӣ вобаста аст?
4. Барои дарздӯзӣ кадом риштаҳоро интихоб мекунад?
5. Шумо дар вақти дарздӯзӣ кадом риштаҳоро интихоб кардед?

§ 32. Тайёр кардани кисаҳо

Асосан ду намуди киса маъмул аст: кисаи берун ва кисаи дарун, ки онро аз ҷузъҳои асосии маснуот тайёр карда, дар болои дарз ва ё чин мешинонанд.

Вобаста ба ҷои дӯхта кисаи берун, кисаи боло ва дарун, кисаи болои сари сина ё кисаи паҳлуро фарк меку- нанд. Кисаи берун оддӣ, рости хошиядор, хошияш муқарнас, сарпӯшдор, бе- сарпӯш, бесарпӯши бахия- дор, чиндор, ҷоки болояш ва нақшаш муқарнас ва ғайра мешавад. Сарпӯши кисаи берун ҳалқадор, бе- ҳалқа, росткунча ва муқар- нас шуданаш мумкин аст. Кисаи берунро бо ҳар хел чину гулдӯзӣ ва ғайра оро медиҳанд. Чанд навъи ки- саи даруни боло ва паҳлу маълум аст: сарпӯшаш рост ё муқарнас, дарзаш рост ва муқарнас ва ғайра. Вобаста ба модели кисаи дарун онро баъзан муқарнас ё чиндор медӯзанд. Ба кисаи либоси



Расми 70.
Дарзу кӯкҳои
кашидадӯзӣ

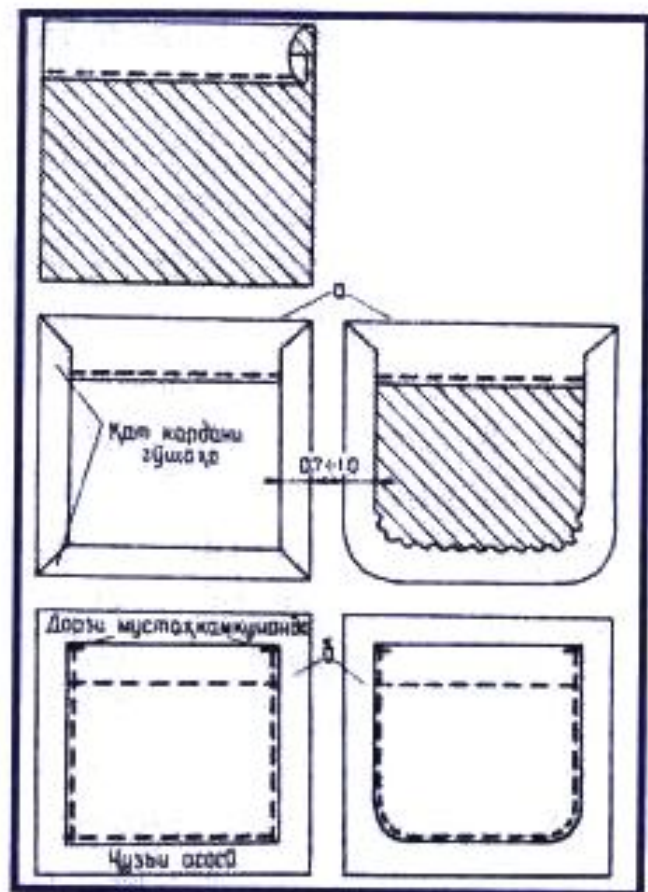


Расми 71. Намудҳои
кашидадӯзӣ

спортӣ бештар зан- чираки “молния” ме- шинонанд. Ҳангоми тайёр кардани киса усулҳои таҳвили мин- баъдаи техникий он- ро (вобаста ба шакли киса ва хусусиятҳои мато, ки аз он киса дӯхта мешавад) ба эътибор гирифтани даркор аст.

Кисаи берун (расми 72). Вобаста ба хусусиятҳои матоъ кисаи берун якқабата ва ё дуқабата мешавад.

Кисаи берунро аксаран бо лаблӯла, хошияи тӯрӣ, шероза ва ғайра зинат медиҳанд. Чой ва андозаи киса аз рӯи намуна гирифта шуда, дар вақти пӯшида дидани либос муайян карда мешавад. Бо ин мақсад мувофиқи андоза ва шакли киса аз қоғаз қолаб мебуранд. Дар вақти пӯшида дидани либос қолабро бо сӯзанакҳо ба он часпонда, бевосита чой ва андозаи аниқи кисаро муайян мекунанд.



Расми 72. Кисаи берун:

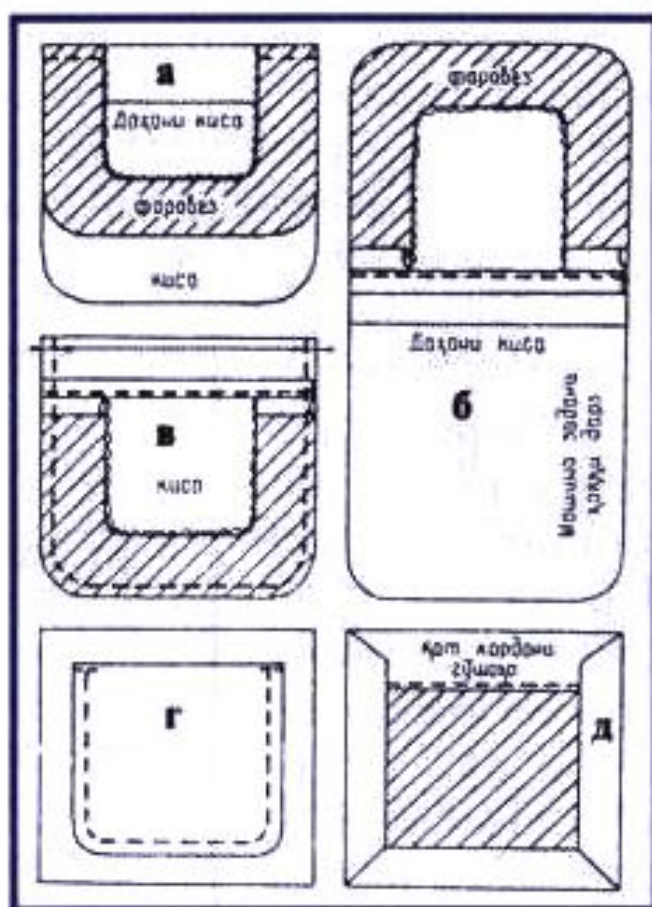
а – қат кардани гӯшаҳо;

б – дарзи мустақамкунанда

Кисаи берун, ки канораш дарз дорад. Агар либос аз матои пахтагин дӯхта шавад, пас қисми аз андоза зиёди матои буридашударо (3,5 – 4 см) барои тахвили буриши чоки боло бо раҳи даҳани киса ба тарафи чапаш қат карда, канори буридагиашро тақрибан то 0,7 – 1 см ба дарун қат мекунанд ва кӯк мезананд, онро ба киса дар худи чои қатшавӣ медӯзанд (расми 72). Ҳаққи чоки кисаро (0,7 – 1 см) бо рафти чои буриш ба тарафи чапаи киса қат карда кӯк мезананд ва дарзмол мекунанд (расми 72 а). Кисаи тайёрро ба болои чузъи асосии маснуот гузошта лабашро кӯк ва сипас аз канораҳо мошин мезананд (расми 72 б).

Кисаи берун бо дарзи ороишӣ, ки аз канор дуртар воқеъ. Кисаҳои калонеро, ки аз газвори пахтагин дӯхта мешаванд, канори байзавиашонро одатан бо фаровез таҳвил мекунанд, кисаҳои хурд, инчунин кисаҳоеро, ки аз матои пашмин, абрешимӣ ё синтетикӣ тайёр карда мешаванд, ду-

кабата дӯхтан бехтар аст. Фаровези канори байзавиро, ки канори дарунаш пешакӣ бо чоки рахпеч дӯхта шудааст, бо тарафи ростааш ба тарафи ростаи киса тавре мехобонанд, ки буришҳои кундаланги фаровез бо ҷои болои буридашудаи киса рост ояд (расми 73 а), баъд ҷойҳои буришро кӯк зада, дӯхта дарзмол мекунанд, дар айни замон канори болои кисаро дарзмол карда, аз ҷои катшавиаш медӯзанд (расми 73 б). Фаровез ва кисаро мувофиқи раҳи даромади киса бо тарафи ростааш ба дарун қат карда, канори ҳар ду ҷузъро



Расми 73 а, б, в – кисаи беруни фаровездор;
г, д – кисаи берунии чоркунҷа

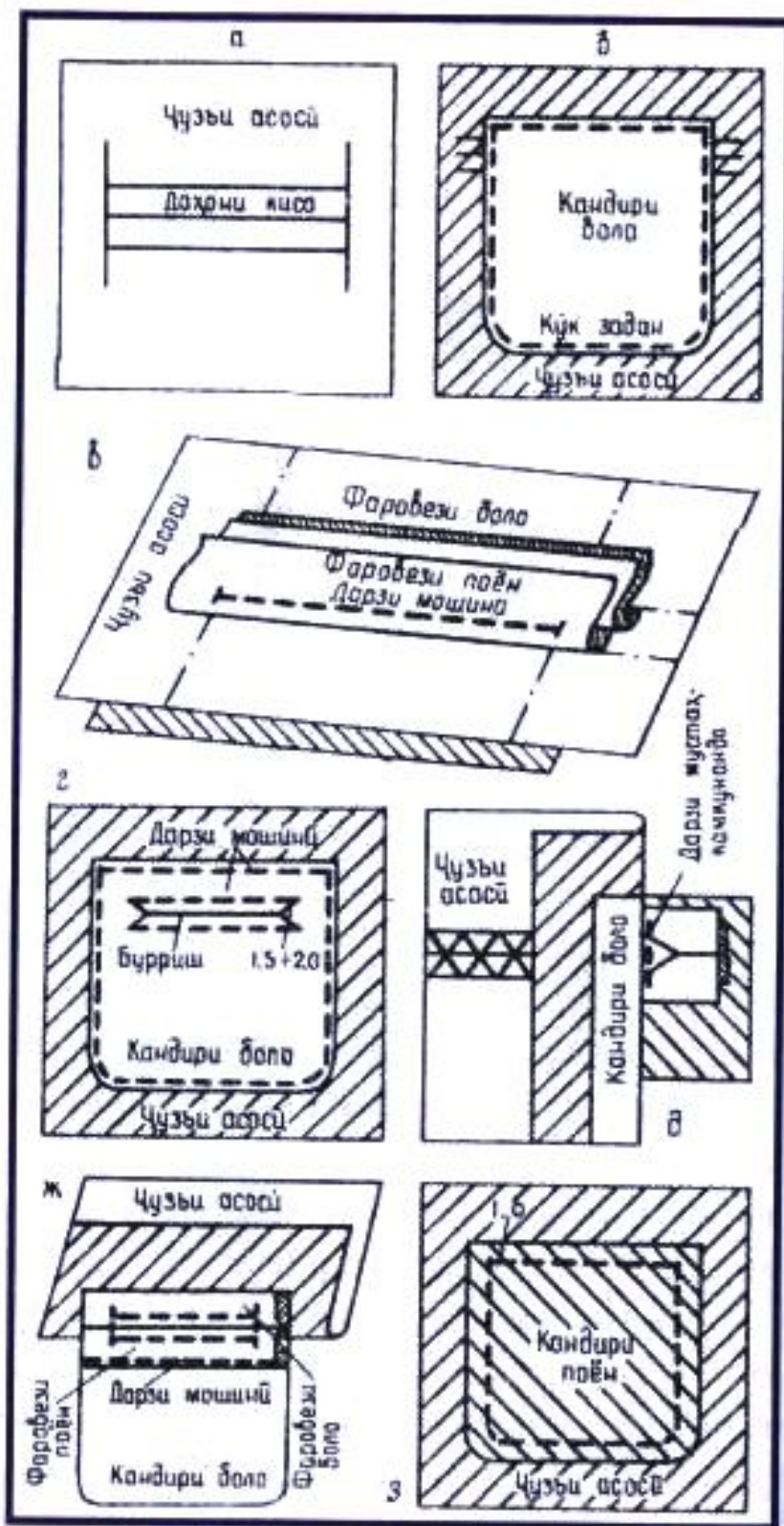
баробар намуда, кисаро аз тарафи фаровез медӯзанд. Кисаи бо ҳамин роҳ тайёр кардашударо ба ҷузъи асосӣ аз рӯи нишонагузорӣ хобонда дӯхтан даркор (расми 73 в, г).

Кисаи берунии чоркунҷаро ба ҳаққи дарз бисёртар гузошта, каме калонтар мебуранд (расми 73).

Кисаи дарун. Ҷои буриши кисаро дар вақти пӯшида дидани либос муайян мекунанд, одатан дарозии буришро аз 14 то 16 см мегиранд. Даҳони кисаи дарунро бо сарпӯш ва зеҳ ороиш додан мумкин аст (расми 74).

Кисаи дарунии хошиядор. Новобаста ба он ки даҳони киса дар кучо воқеъ аст, онро аз 2 тасмаи алоҳидаи матои асосӣ, ки дуқат карда шудааст, тайёр мекунанд. Дар тарафи рости ҷузъи асосӣ аввал бо собун ба раҳи даҳони киса дар масофаи аз ҳамдигар (0,7 – 0,5 см) дуртар ба таври мутавозӣ раҳ мекашанд, сипас хомкӯк мекунанд. Таҳти кунҷи

рост ба раххо рост карда нишона мегузоранд, то ки он дарозии даромади кисаро маҳдуд намояд (расми 74 а). Ба тарафи чапани чузъи асосӣ кандирӣ болоро бо тарафи чапаш тавре меҳобонанд, ки канори болои буридаи кандир 1,5 – 2 см болотар аз хати болои нишонаи киса гузашта, ҳаққи дарзи матоъ нисбат ба “ҳошия” ба таври симметрии ҷой гирад. Кандирро маҳз дар ҳамин гуна ҳолат гирдогирди тарҳаш ба чузъи асосӣ кӯк мекунанд (расми 74 б). Фаровези боло ва поёнро аз рӯи раҳи қаткунӣ ба дарун чаппа қат карда, ҷойҳои қатшавиро дарзмол мекунанд. Барои ҳосил намудани раҳи ростӣ дарз дар ҳар ду фаровез ба порчаи собуни хушк аз ҷои қаткунӣ, ки ба ними бари “ҳошия” баробар аст, хат кашидан лозим. Фаровезро ба тарафи ростӣ чузъи асосӣ аз ҷои қатшудааш ба рӯи хатҳои ни-

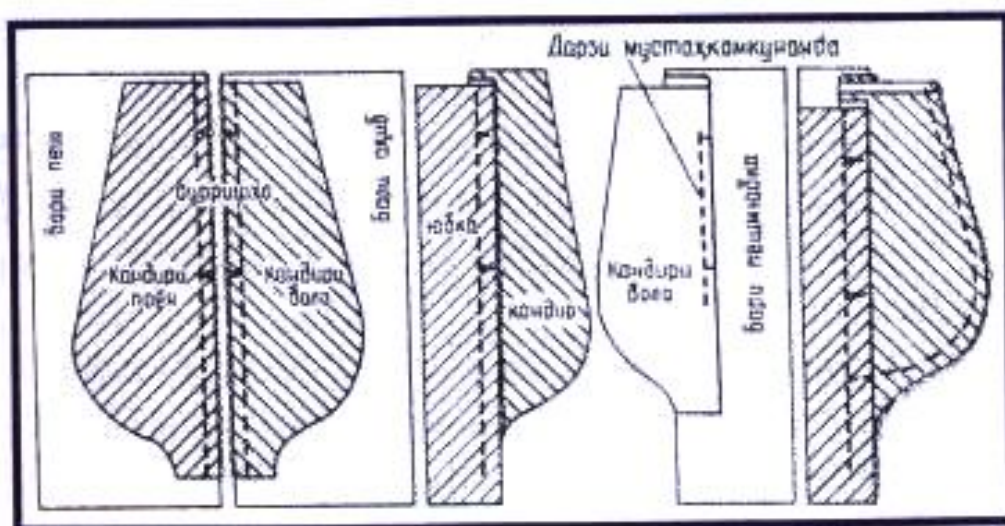


Расми 74. Кисаи дарунии ҳошиядор

шонии киса, ҷои буришхоро рӯ ба рӯи ҳамдигар гузошта, аз рӯи хати кашида шудагӣ тавре кӯк задан ва дӯхтан лозим аст, ки кӯк аз худуди “хошия” (расми 74 в) набарояд, охири дарзро бо мошин мустаҳкам мекунанд. Барои ҳосил кардани даҳони киса чузъи асосӣ ва кандирро аз тарафи чап аз мобайни дарзҳо мебуранд (расми 74 г). Чузъро аз мобайн ба ду тараф то охири дарз 1,5 – 2 см нарасонида буридан лозим. Аз ҷои буриши асосӣ то дарзҳо буришҳои моил низ бояд 0,1 – 0,2 см дуртар аз дарзҳо ба охир расанд. Баъд зиёдатии фаровезро аз буриши киса ба тарафи чаппаи чузъи асосӣ қат карда, ҷои буриши фаровези болоро ба боло, поёнашро ба поён равона мекунанд. Гӯшаҳоеро, ки дар натиҷаи буришҳои моил пайдо шудаанд, рост карда бо дарзи дуқатораи ба хати буриш амудӣ ба фаровез меҷаспонанд (расми 74 д). Чинҳои фаровезро бо дарзҳои салибшакл кӯк зада, “хошияи” кисаро аз тарафи чаппааш дарзмол мекунанд, баъд буриши фаровези поёнро ба 1 см қат карда, ба кандир ҷаспонда медӯзанд. Кандири тагро ба кандири боло рӯяшро чаппа карда хобонда, ҷои буришро баробар намуда, аз тарафи кандири боло мошин мезананд. Ҷойҳои буришро бо ҷоки рахпеч (расми 74 ж,з) кӯк задан лозим аст.

Кисаҳое, ки дар ҷои дарз воқеанд. Кандирҳои аз матоъ буридаро ба тарафи рости чузъҳои асосӣ хобонда, мувофиқи нишонаҳои даҳони киса якҷоя (расми 75 а) мекунанд.

Ҳ а р
як кандирро бо дарзи дарозиаш 1,5 см кӯк зада, сипас бо дарзи рахпеч дӯхтан дар-



Расми 75. Кисаҳо дар ҷои дарз

кор аст. Кандирҳои дӯхташударо ба тарафе қат карда, ҳаққи дарзро ба болои кандир дарзмол кардан лозим аст. Барои мустаҳкам намудани лаблӯла кандирӣ болоро, ки он ба чузӣи пеши маснуот кӯк шудааст, ба дарозии даҳони киса (расми 75 в) мошин мезананд. Чузӣҳои асосии бо хамин роҳ тайёр кардашудаи маснуотро бо кандирҳои ба як тараф қат кардашуда ва тарафҳои рӯсташонро рӯ ба рӯ карда, мувофиқи нишонаҳо ҷо ба ҷо намуда медӯзанд. Дар ин ҳолат дар рӯ ба рӯи нишонаҳо, ки даҳони кисаро муайян мекунанд, ҷоки маҳкам медӯзанд. Баъди кӯк кардани чузӣҳои асосӣ (расми 75 г) кандирҳоро дӯхтан мумкин аст.

?

Савол ва супориш

1. Чанд намуди кисаро медонед?
2. Кисаҳои берун чанд намуд мешаванд?
3. Кисаҳои дарунии хошиядорро чӣ тарз медӯзанд?
4. Дӯхтани кисаи берунро дар хона машқ кунед.

АДАБИЁТ

1. Энциклопедияи мухтасари рӯзгордорӣ, Душанбе, 1988.
2. Книга о вкусной и здоровой пище, Москва, 1979.
3. Швейное производство, Москва, 1983.
4. Общественное питание, Москва, 1982.
5. Школа и производство, т. 2, Москва, 1975.
6. Школа и производство, т. 4, Москва, 1985.
7. Аминов С., Таджикские национальные блюда, Душанбе, 1988.
8. Орлова А., Азбука моды, Москва, 1989.
9. Бордовская М., Шейте дома, Москва, 1965.
10. Картушина Г.Б., Мозговая Т.Т., Швейное дело, Москва, 1982.
11. Краузе А., Секреты шитья, Ташкент, 1989.

МУНДАРИҶА

Машгулиятҳои муқаддимаӣ	3
Боби I. Асосҳои тайёр кардани хӯрок	
§1. Пухтупаз	11
§2. Қоидаҳо ва сирҳое, ки ба хӯрок лаззати махсус мебахшанд	13
§3. Зарф ва воситаҳои хӯрокхӯрӣ	16
§4. Мизи хӯроки сард	20
§5. Қоидаҳои хӯрокхӯрӣ дар сари миз	25
§6. Одобии нишастан дар сари мизи хӯрокхӯрӣ	28
§7. Гӯшт ва таомҳои гӯшти	30
§8. Нақшаи тайёр кардан ва пухтани гӯшт	33
§9. Таомҳои гӯшти	37
§10. Гӯшти паранда	41
§11. Гӯшти моҳӣ	43
§12. Хусусияти таомҳои миллӣ	47
§13. Хамири нон	52
§14. Маҳсулоти хамирӣ	64
§15. Тайёр кардани хамир барои таомҳои яқум	69
Боби II. Захираи хӯрокворӣ	
§16. Консервонии мевачот ва сабзавот	72
Боби III. Қор бо матоъ	
§17. Матоъҳо аз нахҳои химиявӣ	76
§18. Хосияти нахҳои синтезӣ	79
§19. Нигоҳубинии либос аз матоъҳои сунъӣ ва синтезӣ	82
§20. Аппликатсия	84
§21. Дарз ва кӯкҳои дастӣ	88
§22. Мошинҳои дарздӯзии барқӣ	95
§23. Дарздӯзӣ дар мошин	98
Боби IV. Сохт ва амсиласозии либос	
§24. Сохтани амсила	104
§25. Андозагирӣ	108
§26. Қоидаҳои сохтани нақшаи куртан занонаи миллӣ	115
§27. Сохтани қолаби маснуот	121
§28. Интиҳоби матоъ	126
§29. Дарзмол кардани маснуот	135
Боби V. Қасбу ҳунари миллӣ	
§30. Сохтани бозичаҳои мулоим	138
§31. Дӯхтани рӯймол	143
§32. Тайёр кардани кисаҳо	145
Адабиёт	150

С. Исломов, К. Обидова,
М. Рӯзиева, Р. Аҳмадҷонова

КАСБУ ҲУНАР (Барои духтарон)

КИТОБИ ДАРСӢ БАРОИ СИНФИ 7

Рохбари гурӯҳ Баҳодур Раҳматзод

Мухаррир	Нуриддин Шарипов
Мусахҳех	Музаффар Холов
Мухаррири техникӣ	Иркин Сайфутдинов
Дизайн ва саҳифабандии	Сим Дмитрий
Чопи компютерӣ	Оқила Қосимова

Ба чопаш 23.02.2004 имзо шуд.

Андозаи қоғаз 60 x 90/16. Қоғази офсетӣ.

Гарнитурани Times New Roman Tj.

Чопи офсетӣ. Ҳаҷм 9,5 ҷузъи чопӣ.

Адади нашр 80000

It was printed in Printing Corporation «Tashpolygraphcombinat»
Order № А-5516

Дарзу кӯкҳои дастӣ ва мошинӣ



Кӯки калон



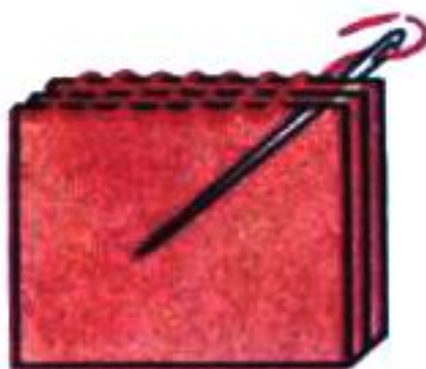
Дарзи ҳалқагӣ



Кӯки нусхагирӣ



Лагандаи уреб




Кӯки-печон



Дарзи хошиягӣ



Кӯки қатқунӣ



Дарзи паси сӯзан




Кӯки харак



Яккакӯк



Дарзи оддӣ



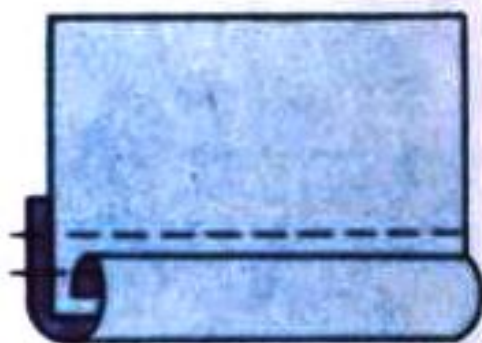
Дарзи чудо - чудо



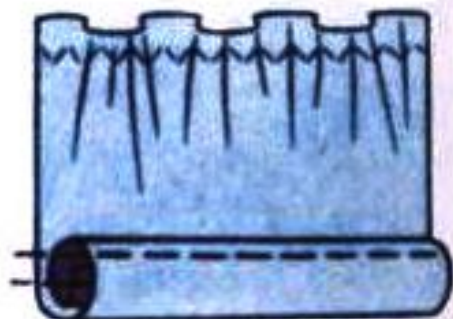
Дарзи бахиядӯзӣ



Дарзи дукарата



Дарзи болонхам



Дарзи борик